

**GOBIERNO DEL ESTADO DE JALISCO**  
**PRESUPUESTO DE EGRESOS PARA EL EJERCICIO FISCAL 2020**

**Ficha Técnica de Indicador**

**Sistema de Evaluación del Desempeño (SED)**

Gobierno del Estado de Jalisco

**Seguimiento de Indicadores**

Secretaría de la Hacienda Pública

**Datos del Programa <sup>1</sup>**

**Servicios de Educación Media Superior y Superior**

Eje: Desarrollo Social

Tema Central: Educación

**¿Quién gasta?**

<b>29</b>	<b>Unidad Presupuestal</b>	<b>000</b>	<b>Unidad Responsable</b>	<b>00440</b>	<b>Unidad Ejecutora del Gasto</b>
Universidad de Guadalajara		Universidad de Guadalajara		Universidad de Guadalajara	

**¿Para qué se gasta?**

<b>Finalidad</b>	<b>Función</b>	<b>Subfunción</b>
Desarrollo Social	Educación	Educación Superior

**Objetivos**

<b>Nivel</b>	<b>Clave Componente</b>	<b>Resumen Narrativo</b>
Fin		Contribuir a mejorar las condiciones sociales propicias para el acceso efectivo a los derechos sociales que impulsen capacidades de las personas y sus comunidades para reducir brechas de desigualdad, mediante la reconstrucción de un sentido de colectividad y corresponsabilidad del gobierno y la sociedad en general.

**Datos del Indicador**

<b>Denominación</b>	<b>Método de cálculo</b>
Porcentaje de población en situación de pobreza	$(1442 \text{ Numero de Porcentaje (Realizado)} / 1442 \text{ Numero de Porcentaje (Programado)}) * 100$

**Descripción del Indicador**  
Muestra el porcentaje de personas que se encuentra en situación de pobreza cuando: presenta al menos una carencia social y no tiene un ingreso suficiente para satisfacer sus necesidades.

<b>Tipo de Indicador</b>	Estratégico	<b>Dimensión del Indicador</b>	Eficacia	<b>Año de Medición del Resultado</b>	2021
<b>Cobertura</b>	Estatad	<b>Frecuencia de Medición</b>	Bienal		

<b>Parámetros de semaforización</b>						<b>Meta Institucional</b>	<b>Meta Valor</b>	<b>Unidad de medida (meta valor)</b>	<b>Desagregado meta valor por género</b>	
130	80.00	79.99	60.00	59.99	0	100%	27	Porcentaje	Hombre	Mujer
						<b>Sentido del Indicador</b>	<b>Línea Base (meta valor)</b>	<b>Año (Línea base)</b>	<b>Tipo de Acumulación</b>	
						Descendente	No disponible	2020	Valor presente	

**Resultados**

<b>Valor Programado</b>	N.P.	<b>Avance de la Meta (3er trimestre)</b>	N.D.	<b>% Avance de la Meta (3er trimestre)</b>	N.D.	<b>Semáforo (3er trimestre)</b>
	<b>Valor programado</b>	<b>Avance de la meta</b>		<b>Valor programado</b>	<b>Avance de la meta</b>	
Enero	N.P.	N.D.	Julio	N.P.	N.D.	
Febrero	N.P.	N.D.	Agosto	N.P.	N.D.	
Marzo	N.P.	N.D.	Septiembre	N.P.	N.D.	
Abril	N.P.	N.D.	Octubre	N.P.	N.D.	
Mayo	N.P.	N.D.	Noviembre	N.P.	N.D.	
Junio	N.P.	N.D.	Diciembre	N.P.	N.D.	

Medios de verificación

Observaciones

<sup>1</sup> El presente documento despliega la información perteneciente a los indicadores estratégicos y gestión de aquellos Programas presupuestarios que proveen de bienes y servicios que generan valor público a la ciudadanía jalisciense.

<sup>2</sup> Se muestra el número del Componente relacionado con el indicador.



**GOBIERNO DEL ESTADO DE JALISCO**  
**PRESUPUESTO DE EGRESOS PARA EL EJERCICIO FISCAL 2020**

**Ficha Técnica de Indicador**

**Sistema de Evaluación del Desempeño (SED)**

Gobierno del Estado de Jalisco

**Seguimiento de Indicadores**

Secretaría de la Hacienda Pública

**Datos del Programa <sup>1</sup>**

**Servicios de Educación Media Superior y Superior**

Eje: Desarrollo Social

Tema Central: Educación

**¿Quién gasta?**

<b>29</b>	<b>Unidad Presupuestal</b>	<b>000</b>	<b>Unidad Responsable</b>	<b>00440</b>	<b>Unidad Ejecutora del Gasto</b>
Universidad de Guadalajara		Universidad de Guadalajara		Universidad de Guadalajara	

**¿Para qué se gasta?**

<b>Finalidad</b>	<b>Función</b>	<b>Subfunción</b>
Desarrollo Social	Educación	Educación Superior

**Objetivos**

<b>Nivel</b>	<b>Clave Componente</b>	<b>Resumen Narrativo</b>
Componente	05 <sup>2</sup>	Espacios físicos mejorados y ampliados que aseguren el acceso y el aprovechamiento sin distinción de capacidades.

**Datos del Indicador**

<b>Denominación</b>	<b>Método de cálculo</b>
Porcentaje de espacios físicos mejorados y ampliados	(Número de espacios físicos mejorados y ampliados (Realizado) / Número de espacios físicos mejorados y ampliados (Programado))*100

<b>Descripción del Indicador</b>	Número de espacios físicos mejorados y ampliados
----------------------------------	--

<b>Tipo de Indicador</b>	Gestión	<b>Dimensión del Indicador</b>	Eficacia	<b>Año de Medición del Resultado</b>	2022
<b>Cobertura</b>	Estatal	<b>Frecuencia de Medición</b>	Semestral		

Parámetros de semaforización						Meta Institucional	Meta Valor	Unidad de medida (meta valor)	Desagregado meta valor por género	
0	59.99	60.00	79.99	80.00	130	100%	44	Espacio educativo	Hombre	Mujer
						<b>Sentido del Indicador</b>	<b>Línea Base (meta valor)</b>	<b>Año (Línea base)</b>	<b>Tipo de Acumulación</b>	
						Ascendente	No disponible	No disponible	Valor presente	

**Resultados**

<b>Valor Programado</b>	<b>44.00</b>	<b>Avance de la Meta (3er trimestre)</b>	<b>11.00</b>	<b>% Avance de la Meta (3er trimestre)</b>	<b>25.0%</b>	<b>Semáforo (3er trimestre)</b>	
	<b>Valor programado</b>	<b>Avance de la meta</b>		<b>Valor programado</b>	<b>Avance de la meta</b>		
<b>Enero</b>	N.P.	N.D.	<b>Julio</b>	N.P.	N.D.		
<b>Febrero</b>	N.P.	N.D.	<b>Agosto</b>	N.P.	N.D.		
<b>Marzo</b>	N.P.	N.D.	<b>Septiembre</b>	44.00	11.00		
<b>Abril</b>	N.P.	N.D.	<b>Octubre</b>	N.P.			
<b>Mayo</b>	N.P.	N.D.	<b>Noviembre</b>	N.P.			
<b>Junio</b>	N.P.	N.D.	<b>Diciembre</b>	44.00			

<b>Medios de verificación</b>	Coordinación General de Servicios Administrativos e Infraestructura Tecnológica. <a href="http://www.cgsait.udg.mx/">http://www.cgsait.udg.mx/</a>
-------------------------------	---

**Observaciones**

- El presente documento despliega la información perteneciente a los indicadores estratégicos y gestión de aquellos Programas presupuestarios que proveen de bienes y servicios que generan valor público a la ciudadanía jalisciense.
- Se muestra el número del Componente relacionado con el indicador.

**GOBIERNO DEL ESTADO DE JALISCO**  
**PRESUPUESTO DE EGRESOS PARA EL EJERCICIO FISCAL 2020**

**Ficha Técnica de Indicador**

**Sistema de Evaluación del Desempeño (SED)**

Gobierno del Estado de Jalisco

**Seguimiento de Indicadores**

Secretaría de la Hacienda Pública

**Datos del Programa <sup>1</sup>**

**Servicios de Educación Media Superior y Superior**

Eje: Desarrollo Social

Tema Central: Educación

**¿Quién gasta?**

<b>29</b>	<b>Unidad Presupuestal</b>	<b>000</b>	<b>Unidad Responsable</b>	<b>00440</b>	<b>Unidad Ejecutora del Gasto</b>
Universidad de Guadalajara		Universidad de Guadalajara		Universidad de Guadalajara	

**¿Para qué se gasta?**

<b>Finalidad</b>	<b>Función</b>	<b>Subfunción</b>
Desarrollo Social	Educación	Educación Superior

**Objetivos**

<b>Nivel</b>	<b>Clave Componente</b>	<b>Resumen Narrativo</b>
Actividad	05-15 <sup>2</sup>	Construir, equipar, mantener y rehabilitar espacios dedicados a la investigación.

**Datos del Indicador**

<b>Denominación</b>	<b>Método de cálculo</b>
Porcentaje de obras de infraestructura realizadas en espacios dedicados a la investigación	(Número de obras de infraestructura en espacios dedicados a la investigación (Realizado) / Número de obras de infraestructura en espacios dedicados a la investigación (Programado))*100

**Descripción del Indicador**  
Número de obras de infraestructura en espacios dedicados a la investigación

<b>Tipo de Indicador</b>	Gestión	<b>Dimensión del Indicador</b>	Eficacia	<b>Año de Medición del Resultado</b>	2022
<b>Cobertura</b>	Estatual	<b>Frecuencia de Medición</b>	Semestral		

Parámetros de semaforización						Meta Institucional	Meta Valor	Unidad de medida (meta valor)	Desagregado meta valor por género	
0	59.99	60.00	79.99	80.00	130	100%	3	Espacio educativo	Hombre	Mujer
									No disponible	No disponible
						<b>Sentido del Indicador</b>	<b>Línea Base (meta valor)</b>	<b>Año (Línea base)</b>	<b>Tipo de Acumulación</b>	
						Ascendente	No disponible	No disponible	Valor presente	

**Resultados**

<b>Valor Programado</b>	<b>3.00</b>	<b>Avance de la Meta (3er trimestre)</b>	<b>1.00</b>	<b>% Avance de la Meta (3er trimestre)</b>	<b>33.3%</b>	<b>Semáforo (3er trimestre)</b>	
	<b>Valor programado</b>	<b>Avance de la meta</b>		<b>Valor programado</b>	<b>Avance de la meta</b>		
<b>Enero</b>	N.P.	N.D.	<b>Julio</b>	N.P.	N.D.		
<b>Febrero</b>	N.P.	N.D.	<b>Agosto</b>	N.P.	N.D.		
<b>Marzo</b>	N.P.	N.D.	<b>Septiembre</b>	3.00	1.00		
<b>Abril</b>	N.P.	N.D.	<b>Octubre</b>	N.P.			
<b>Mayo</b>	N.P.	N.D.	<b>Noviembre</b>	N.P.			
<b>Junio</b>	N.P.	N.D.	<b>Diciembre</b>	3.00			

**Medios de verificación**  
Coordinación General de Servicios Administrativos e Infraestructura Tecnológica.  
<http://www.cgsait.udg.mx/>

**Observaciones**

- 1 El presente documento despliega la información perteneciente a los indicadores estratégicos y gestión de aquellos Programas presupuestarios que proveen de bienes y servicios que generan valor público a la ciudadanía jalisciense.
- 2 Se muestra el número del Componente relacionado con el indicador.

**GOBIERNO DEL ESTADO DE JALISCO**  
**PRESUPUESTO DE EGRESOS PARA EL EJERCICIO FISCAL 2020**

**Ficha Técnica de Indicador**

**Sistema de Evaluación del Desempeño (SED)**

Gobierno del Estado de Jalisco

**Seguimiento de Indicadores**

Secretaría de la Hacienda Pública

**Datos del Programa <sup>1</sup>**

**Servicios de Educación Media Superior y Superior**

Eje: Desarrollo Social

Tema Central: Educación

**¿Quién gasta?**

<b>29</b>	<b>Unidad Presupuestal</b>	<b>000</b>	<b>Unidad Responsable</b>	<b>00440</b>	<b>Unidad Ejecutora del Gasto</b>
Universidad de Guadalajara		Universidad de Guadalajara		Universidad de Guadalajara	

**¿Para qué se gasta?**

<b>Finalidad</b>	<b>Función</b>	<b>Subfunción</b>
Desarrollo Social	Educación	Educación Superior

**Objetivos**

<b>Nivel</b>	<b>Clave Componente</b>	<b>Resumen Narrativo</b>
Actividad	05-16 <sup>2</sup>	Construir, equipar, mantener y rehabilitar espacios educativos.

**Datos del Indicador**

<b>Denominación</b>	<b>Método de cálculo</b>
Porcentaje de obras de infraestructura realizadas en espacios educativos	$(\text{Número de obras de infraestructura en espacios educativos (Realizado)} / \text{Número de obras de infraestructura en espacios educativos (Programado)}) * 100$

**Descripción del Indicador**  
Número de obras de infraestructura en espacios educativos

<b>Tipo de Indicador</b>	Gestión	<b>Dimensión del Indicador</b>	Eficacia	<b>Año de Medición del Resultado</b>	2022
<b>Cobertura</b>	Estatal	<b>Frecuencia de Medición</b>	Semestral		

Parámetros de semaforización						Meta Institucional	Meta Valor	Unidad de medida (meta valor)	Desagregado meta valor por género	
0	59.99	60.00	79.99	80.00	130	100%	18	Espacio educativo	Hombre	Mujer
									No disponible	No disponible
						<b>Sentido del Indicador</b>	<b>Línea Base (meta valor)</b>	<b>Año (Línea base)</b>	<b>Tipo de Acumulación</b>	
						Ascendente	No disponible	No disponible	Valor presente	

**Resultados**

<b>Valor Programado</b>	18.00	<b>Avance de la Meta (3er trimestre)</b>	2.00	<b>% Avance de la Meta (3er trimestre)</b>	11.1%	<b>Semáforo (3er trimestre)</b>	
	<b>Valor programado</b>	<b>Avance de la meta</b>		<b>Valor programado</b>	<b>Avance de la meta</b>		
Enero	N.P.	N.D.	Julio	N.P.	N.D.		
Febrero	N.P.	N.D.	Agosto	N.P.	N.D.		
Marzo	N.P.	N.D.	Septiembre	18.00	2.00		
Abril	N.P.	N.D.	Octubre	N.P.			
Mayo	N.P.	N.D.	Noviembre	N.P.			
Junio	N.P.	N.D.	Diciembre	18.00			

**Medios de verificación** Coordinación General de Servicios Administrativos e Infraestructura Tecnológica.  
<http://www.cgsait.udg.mx/>

**Observaciones**

<sup>1</sup> El presente documento despliega la información perteneciente a los indicadores estratégicos y gestión de aquellos Programas presupuestarios que proveen de bienes y servicios que generan valor público a la ciudadanía jalisciense.  
<sup>2</sup> Se muestra el número del Componente relacionado con el indicador.

**GOBIERNO DEL ESTADO DE JALISCO**  
**PRESUPUESTO DE EGRESOS PARA EL EJERCICIO FISCAL 2020**

**Ficha Técnica de Indicador**

**Sistema de Evaluación del Desempeño (SED)**

Gobierno del Estado de Jalisco

**Seguimiento de Indicadores**

Secretaría de la Hacienda Pública

**Datos del Programa <sup>1</sup>**

**Servicios de Educación Media Superior y Superior**

Eje: Desarrollo Social

Tema Central: Educación

**¿Quién gasta?**

29	Unidad Presupuestal	000	Unidad Responsable	00440	Unidad Ejecutora del Gasto
Universidad de Guadalajara		Universidad de Guadalajara		Universidad de Guadalajara	

**¿Para qué se gasta?**

Desarrollo Social	Función	Educación	Subfunción	Educación Superior
-------------------	---------	-----------	------------	--------------------

**Objetivos**

Nivel	Clave Componente	Resumen Narrativo
Actividad	05-17 <sup>2</sup>	Construir, equipar, mantener y rehabilitar espacios culturales.

**Datos del Indicador**


<b>Denominación</b>	<b>Método de cálculo</b>
Porcentaje de obras de infraestructura realizadas en espacios culturales	$(\text{Número de obras de infraestructura en espacios culturales (Realizado)} / \text{Número de obras de infraestructura en espacios culturales (Programado)}) * 100$

**Descripción del Indicador**  
Número de obras de infraestructura en espacios culturales

<b>Tipo de Indicador</b>	Gestión	<b>Dimensión del Indicador</b>	Eficacia	<b>Año de Medición del Resultado</b>	2022
<b>Cobertura</b>	Estatal	<b>Frecuencia de Medición</b>	Semestral		

<b>Parámetros de semaforización</b>						<b>Meta Institucional</b>	<b>Meta Valor</b>	<b>Unidad de medida (meta valor)</b>	<b>Desagregado meta valor por género</b>	
0	59.99	60.00	79.99	80.00	130	100%	9	Espacio educativo	No disponible	No disponible
						<b>Sentido del Indicador</b>	<b>Línea Base (meta valor)</b>	<b>Año (Línea base)</b>	<b>Tipo de Acumulación</b>	
						Ascendente	No disponible	No disponible	Valor presente	

**Resultados**

<b>Valor Programado</b>	9.00	<b>Avance de la Meta (3er trimestre)</b>	0.00	<b>% Avance de la Meta (3er trimestre)</b>	0.0%	<b>Semáforo (3er trimestre)</b>	
	<b>Valor programado</b>	<b>Avance de la meta</b>		<b>Valor programado</b>	<b>Avance de la meta</b>		
Enero	N.P.	N.D.	Julio	N.P.	N.D.		
Febrero	N.P.	N.D.	Agosto	N.P.	N.D.		
Marzo	N.P.	N.D.	Septiembre	9.00	0.00		
Abril	N.P.	N.D.	Octubre	N.P.			
Mayo	N.P.	N.D.	Noviembre	N.P.			
Junio	N.P.	N.D.	Diciembre	9.00			

**Medios de verificación**

**Observaciones**

- 1 El presente documento despliega la información perteneciente a los indicadores estratégicos y gestión de aquellos Programas presupuestarios que proveen de bienes y servicios que generan valor público a la ciudadanía jalisciense.
- 2 Se muestra el número del Componente relacionado con el indicador.

**GOBIERNO DEL ESTADO DE JALISCO**  
**PRESUPUESTO DE EGRESOS PARA EL EJERCICIO FISCAL 2020**

**Ficha Técnica de Indicador**

**Sistema de Evaluación del Desempeño (SED)**

Gobierno del Estado de Jalisco

**Seguimiento de Indicadores**

Secretaría de la Hacienda Pública

**Datos del Programa <sup>1</sup>**

**Servicios de Educación Media Superior y Superior**

Eje: Desarrollo Social

Tema Central: Educación

**¿Quién gasta?**

29	Unidad Presupuestal	000	Unidad Responsable	00440	Unidad Ejecutora del Gasto
Universidad de Guadalajara		Universidad de Guadalajara		Universidad de Guadalajara	

**¿Para qué se gasta?**

Desarrollo Social	Función	Educación	Subfunción	Educación Superior
-------------------	---------	-----------	------------	--------------------

**Objetivos**

Nivel	Clave Componente	Resumen Narrativo
Actividad	05-18 <sup>2</sup>	Construir, equipar, mantener y rehabilitar espacios deportivos.

**Datos del Indicador**

<b>Denominación</b>	<b>Método de cálculo</b>
Porcentaje de obras de infraestructura realizadas en espacios deportivos	$(\text{Número de obras de infraestructura en espacios deportivos (Realizado)} / \text{Número de obras de infraestructura en espacios deportivos (Programado)}) * 100$

**Descripción del Indicador**  
Número de obras de infraestructura en espacios deportivos

<b>Tipo de Indicador</b>	Gestión	<b>Dimensión del Indicador</b>	Eficacia	<b>Año de Medición del Resultado</b>	2022
<b>Cobertura</b>	Estatal	<b>Frecuencia de Medición</b>	Semestral		

<b>Parámetros de semaforización</b>						<b>Meta Institucional</b>	<b>Meta Valor</b>	<b>Unidad de medida (meta valor)</b>	<b>Desagregado meta valor por género</b>	
0	59.99	60.00	79.99	80.00	130	100%	3	Espacio educativo	hombre	mujer
						<b>Sentido del Indicador</b>	<b>Línea Base (meta valor)</b>	<b>Año (Línea base)</b>	<b>Tipo de Acumulación</b>	
						Ascendente	No disponible	No disponible	Valor presente	

**Resultados**

<b>Valor Programado</b>	3.00	<b>Avance de la Meta (3er trimestre)</b>	0.00	<b>% Avance de la Meta (3er trimestre)</b>	0.0%	<b>Semáforo (3er trimestre)</b>	
	<b>Valor programado</b>		<b>Avance de la meta</b>		<b>Valor programado</b>		<b>Avance de la meta</b>
Enero	N.P.		N.D.	Julio	N.P.		N.D.
Febrero	N.P.		N.D.	Agosto	N.P.		N.D.
Marzo	N.P.		N.D.	Septiembre	3.00		0.00
Abril	N.P.		N.D.	Octubre	N.P.		
Mayo	N.P.		N.D.	Noviembre	N.P.		
Junio	N.P.		N.D.	Diciembre	3.00		

**Medios de verificación**

**Observaciones**

- 1 El presente documento despliega la información perteneciente a los indicadores estratégicos y gestión de aquellos Programas presupuestarios que proveen de bienes y servicios que generan valor público a la ciudadanía jalisciense.
- 2 Se muestra el número del Componente relacionado con el indicador.

**GOBIERNO DEL ESTADO DE JALISCO**  
**PRESUPUESTO DE EGRESOS PARA EL EJERCICIO FISCAL 2020**

**Ficha Técnica de Indicador**

**Sistema de Evaluación del Desempeño (SED)**

Gobierno del Estado de Jalisco

**Seguimiento de Indicadores**

Secretaría de la Hacienda Pública

**Datos del Programa <sup>1</sup>**

**Servicios de Educación Media Superior y Superior**

Eje: Desarrollo Social

Tema Central: Educación

**¿Quién gasta?**

29	Unidad Presupuestal	000	Unidad Responsable	00440	Unidad Ejecutora del Gasto
Universidad de Guadalajara		Universidad de Guadalajara		Universidad de Guadalajara	

**¿Para qué se gasta?**

Desarrollo Social	Función	Educación Superior
Finalidad	Función	Subfunción

**Objetivos**

Nivel	Clave Componente	Resumen Narrativo
Actividad	05-19 <sup>2</sup>	Construir, equipar, mantener y rehabilitar espacios administrativos.

**Datos del Indicador**


<b>Denominación</b>	<b>Método de cálculo</b>
Porcentaje de obras de infraestructura realizadas en espacios administrativos	$(\text{Número de obras de infraestructura en espacios administrativos (Realizado)} / \text{Número de obras de infraestructura en espacios administrativos (Programado)}) * 100$

**Descripción del Indicador**  
Número de obras de infraestructura en espacios administrativos

<b>Tipo de Indicador</b>	Gestión	<b>Dimensión del Indicador</b>	Eficacia	<b>Año de Medición del Resultado</b>	2022
<b>Cobertura</b>	Estatal	<b>Frecuencia de Medición</b>	Semestral		

Parámetros de semaforización						Meta Institucional	Meta Valor	Unidad de medida (meta valor)	Desagregado meta valor por género	
0	59.99	60.00	79.99	80.00	130	100%	3	Espacio educativo	No disponible	No disponible
						<b>Sentido del Indicador</b>	<b>Línea Base (meta valor)</b>	<b>Año (Línea base)</b>	<b>Tipo de Acumulación</b>	
						Ascendente	No disponible	No disponible	Valor presente	

**Resultados**

<b>Valor Programado</b>	3.00	<b>Avance de la Meta (3er trimestre)</b>	0.00	<b>% Avance de la Meta (3er trimestre)</b>	0.0%	<b>Semáforo (3er trimestre)</b>	
	<b>Valor programado</b>	<b>Avance de la meta</b>		<b>Valor programado</b>	<b>Avance de la meta</b>		
Enero	N.P.	N.D.	Julio	N.P.	N.D.		
Febrero	N.P.	N.D.	Agosto	N.P.	N.D.		
Marzo	N.P.	N.D.	Septiembre	3.00	0.00		
Abril	N.P.	N.D.	Octubre	N.P.			
Mayo	N.P.	N.D.	Noviembre	N.P.			
Junio	N.P.	N.D.	Diciembre	3.00			

**Medios de verificación**

**Observaciones**

- 1 El presente documento despliega la información perteneciente a los indicadores estratégicos y gestión de aquellos Programas presupuestarios que proveen de bienes y servicios que generan valor público a la ciudadanía jalisciense.
- 2 Se muestra el número del Componente relacionado con el indicador.



**GOBIERNO DEL ESTADO DE JALISCO**  
**PRESUPUESTO DE EGRESOS PARA EL EJERCICIO FISCAL 2020**

**Ficha Técnica de Indicador**

**Sistema de Evaluación del Desempeño (SED)**

Gobierno del Estado de Jalisco

**Seguimiento de Indicadores**

Secretaría de la Hacienda Pública

**Datos del Programa <sup>1</sup>**

**Servicios de Educación Media Superior y Superior**

Eje: Desarrollo Social

Tema Central: Educación

**¿Quién gasta?**

<b>29</b>	<b>Unidad Presupuestal</b>	<b>000</b>	<b>Unidad Responsable</b>	<b>00440</b>	<b>Unidad Ejecutora del Gasto</b>
Universidad de Guadalajara		Universidad de Guadalajara		Universidad de Guadalajara	

**¿Para qué se gasta?**

<b>Finalidad</b>	<b>Función</b>	<b>Subfunción</b>
Desarrollo Social	Educación	Educación Superior

**Objetivos**

<b>Nivel</b>	<b>Clave Componente</b>	<b>Resumen Narrativo</b>
Actividad	05-25 <sup>2</sup>	Entrega de laboratorios de investigación para la aplicación de pruebas de COVID-19

**Datos del Indicador**

<b>Denominación</b>	<b>Método de cálculo</b>
Total de laboratorios de investigación y detección de COVID-19	(Laboratorios de investigación y detección de COVID-19 (Realizado) / Laboratorios de investigación y detección de COVID-19 (Programado))*100

**Descripción del Indicador**  
Mide el número de laboratorios implementados para la investigación y detección del COVID-19

<b>Tipo de Indicador</b>	Gestión	<b>Dimensión del Indicador</b>	Eficacia	<b>Año de Medición del Resultado</b>	2022
<b>Cobertura</b>	Regional	<b>Frecuencia de Medición</b>	Trimestral		

Parámetros de semaforización						Meta Institucional	Meta Valor	Unidad de medida (meta valor)	Desagregado meta valor por género	
0	59.99	60.00	79.99	80.00	130	100%	8	Laboratorio	Hombre	Mujer
						<b>Sentido del Indicador</b>	<b>Línea Base (meta valor)</b>	<b>Año (Línea base)</b>	<b>Tipo de Acumulación</b>	
						Ascendente	No disponible	No disponible	Valor presente	

**Resultados**

<b>Valor Programado</b>	<b>8.00</b>	<b>Avance de la Meta (3er trimestre)</b>	<b>8.00</b>	<b>% Avance de la Meta (3er trimestre)</b>	<b>100.0%</b>	<b>Semáforo (3er trimestre)</b>	
	<b>Valor programado</b>	<b>Avance de la meta</b>		<b>Valor programado</b>	<b>Avance de la meta</b>		
<b>Enero</b>	N.P.	N.D.	<b>Julio</b>	N.P.	N.D.		
<b>Febrero</b>	N.P.	N.D.	<b>Agosto</b>	N.P.	N.D.		
<b>Marzo</b>	N.P.	N.D.	<b>Septiembre</b>	8.00	8.00		
<b>Abril</b>	N.P.	N.D.	<b>Octubre</b>	N.P.			
<b>Mayo</b>	N.P.	N.D.	<b>Noviembre</b>	N.P.			
<b>Junio</b>	N.P.	N.D.	<b>Diciembre</b>	N.P.			

**Medios de verificación** Informes de la Coordinación General de Servicios Administrativos e Infraestructura Tecnológica

**Observaciones** El número de pruebas realizadas: 52,839 pruebas, de las cuales 41,397, fueron PCRs y 11,442, fueron Test Rápidos.

- 1 El presente documento despliega la información perteneciente a los indicadores estratégicos y gestión de aquellos Programas presupuestarios que proveen de bienes y servicios que generan valor público a la ciudadanía jalisciense.
- 2 Se muestra el número del Componente relacionado con el indicador.

**GOBIERNO DEL ESTADO DE JALISCO**  
**PRESUPUESTO DE EGRESOS PARA EL EJERCICIO FISCAL 2020**

**Ficha Técnica de Indicador**

**Sistema de Evaluación del Desempeño (SED)**

Gobierno del Estado de Jalisco

**Seguimiento de Indicadores**

Secretaría de la Hacienda Pública

**Datos del Programa <sup>1</sup>**

**Servicios de Educación Media Superior y Superior**

Eje: Desarrollo Social

Tema Central: Educación

**¿Quién gasta?**

<b>29</b>	<b>Unidad Presupuestal</b>	<b>000</b>	<b>Unidad Responsable</b>	<b>00440</b>	<b>Unidad Ejecutora del Gasto</b>
Universidad de Guadalajara		Universidad de Guadalajara		Universidad de Guadalajara	

**¿Para qué se gasta?**

<b>Finalidad</b>	<b>Función</b>	<b>Subfunción</b>
Desarrollo Social	Educación	Educación Superior

**Objetivos**

<b>Nivel</b>	<b>Clave Componente</b>	<b>Resumen Narrativo</b>
Componente	A1 <sup>2</sup>	Estudiantes de educación media superior y superior atendidos garantizando el acceso a la educación en condiciones de igualdad.

**Datos del Indicador**

<b>Denominación</b>	<b>Método de cálculo</b>
Porcentaje de estudiantes educación media superior y superior inscritos	$(\text{Estudiantes educación media superior y superior (Realizado)} / \text{Estudiantes educación media superior y superior (Programado)}) * 100$

<b>Descripción del Indicador</b>
Número de estudiantes con registro a cursos por nivel educativo Medio Superior, Superior y Posgrado

<b>Tipo de Indicador</b>	Gestión	<b>Dimensión del Indicador</b>	Eficacia	<b>Año de Medición del Resultado</b>	2022
<b>Cobertura</b>	Estatatal	<b>Frecuencia de Medición</b>	Semestral		

Parámetros de semaforización						Meta Institucional	Meta Valor	Unidad de medida (meta valor)	Desagregado meta valor por género	
0	59.99	60.00	79.99	80.00	130	100%	295,824	Alumno	Hombre	Mujer
						<b>Sentido del Indicador</b>	<b>Línea Base (meta valor)</b>	<b>Año (Línea base)</b>	<b>Tipo de Acumulación</b>	
						Ascendente	287,760	2018	Valor presente	

**Resultados**

<b>Valor Programado</b>	295,824.00	<b>Avance de la Meta (3er trimestre)</b>	292,950.00	<b>% Avance de la Meta (3er trimestre)</b>	99.0%	<b>Semáforo (3er trimestre)</b>	
	<b>Valor programado</b>	<b>Avance de la meta</b>		<b>Valor programado</b>	<b>Avance de la meta</b>		
Enero	N.P.	N.D.	Julio	N.P.	N.D.		
Febrero	N.P.	N.D.	Agosto	N.P.	N.D.		
Marzo	N.P.	N.D.	Septiembre	295,824.00	292,950.00		
Abril	N.P.	N.D.	Octubre	N.P.			
Mayo	N.P.	N.D.	Noviembre	N.P.			
Junio	N.P.	N.D.	Diciembre	295,824.00			

Medios de verificación: Estadística Institucional. <http://www.cgpe.udg.mx/content/indicadores-estrategicos>

Observaciones:

- El presente documento despliega la información perteneciente a los indicadores estratégicos y gestión de aquellos Programas presupuestarios que proveen de bienes y servicios que generan valor público a la ciudadanía jalisciense.
- Se muestra el número del Componente relacionado con el indicador.

**GOBIERNO DEL ESTADO DE JALISCO**  
**PRESUPUESTO DE EGRESOS PARA EL EJERCICIO FISCAL 2020**

**Ficha Técnica de Indicador**

**Sistema de Evaluación del Desempeño (SED)**

Gobierno del Estado de Jalisco

**Seguimiento de Indicadores**

Secretaría de la Hacienda Pública

**Datos del Programa <sup>1</sup>**

**Servicios de Educación Media Superior y Superior**

Eje: Desarrollo Social

Tema Central: Educación

**¿Quién gasta?**

29	Unidad Presupuestal	000	Unidad Responsable	00440	Unidad Ejecutora del Gasto
Universidad de Guadalajara		Universidad de Guadalajara		Universidad de Guadalajara	

**¿Para qué se gasta?**

Desarrollo Social	Educación	Educación Superior
Finalidad	Función	Subfunción

**Objetivos**

Actividad	Clave Componente	Resumen Narrativo
	A1-01 <sup>2</sup>	Atender estudiantes de educación media superior.

**Datos del Indicador**

Denominación	Método de cálculo
Porcentaje de estudiantes educación media superior	(Estudiantes educación media superior (Realizado) / Estudiantes educación media superior (Programado))*100

**Descripción del Indicador**  
Número de estudiantes con registro a cursos

Tipo de Indicador	Gestión	Dimensión del Indicador	Eficacia	Año de Medición del Resultado	2022
Cobertura	Estatal	Frecuencia de Medición	Semestral		

Parámetros de semaforización						Meta Institucional	Meta Valor	Unidad de medida (meta valor)	Desagregado meta valor por género	
0	59.99	60.00	79.99	80.00	130	100%	162,898	Alumno	Hombre	Mujer
						Sentido del Indicador	Línea Base (meta valor)	Año (Línea base)	Tipo de Acumulación	
						Ascendente	160,430	2018	Valor presente	

**Resultados**

Valor Programado	162,898.00	Avance de la Meta (3er trimestre)	161,996.00	% Avance de la Meta (3er trimestre)	99.5%	Semáforo (3er trimestre)	
	Valor programado	Avance de la meta		Valor programado	Avance de la meta		
Enero	N.P.	N.D.	Julio	N.P.	N.D.		
Febrero	N.P.	N.D.	Agosto	N.P.	N.D.		
Marzo	N.P.	N.D.	Septiembre	162,898.00	161,996.00		
Abril	N.P.	N.D.	Octubre	N.P.			
Mayo	N.P.	N.D.	Noviembre	N.P.			
Junio	N.P.	N.D.	Diciembre	162,898.00			

Medios de verificación: Estadística Institucional. <http://www.cgpe.udg.mx/content/indicadores-estrategicos>

Observaciones:

- El presente documento despliega la información perteneciente a los indicadores estratégicos y gestión de aquellos Programas presupuestarios que proveen de bienes y servicios que generan valor público a la ciudadanía jalisciense.
- Se muestra el número del Componente relacionado con el indicador.

**GOBIERNO DEL ESTADO DE JALISCO**  
**PRESUPUESTO DE EGRESOS PARA EL EJERCICIO FISCAL 2020**

**Ficha Técnica de Indicador**

**Sistema de Evaluación del Desempeño (SED)**

Gobierno del Estado de Jalisco

**Seguimiento de Indicadores**

Secretaría de la Hacienda Pública

**Datos del Programa <sup>1</sup>**

**Servicios de Educación Media Superior y Superior**

Eje: Desarrollo Social

Tema Central: Educación

**¿Quién gasta?**

<b>29</b>	<b>Unidad Presupuestal</b>	<b>000</b>	<b>Unidad Responsable</b>	<b>00440</b>	<b>Unidad Ejecutora del Gasto</b>
Universidad de Guadalajara		Universidad de Guadalajara		Universidad de Guadalajara	

**¿Para qué se gasta?**

<b>Finalidad</b>	<b>Función</b>	<b>Subfunción</b>
Desarrollo Social	Educación	Educación Superior

**Objetivos**

<b>Nivel</b>	<b>Clave Componente</b>	<b>Resumen Narrativo</b>
Actividad	A1-02 <sup>2</sup>	Atender estudiantes de educación superior.

**Datos del Indicador**

<b>Denominación</b>	<b>Método de cálculo</b>
Porcentaje de estudiantes educación superior	$(\text{Estudiantes educación superior (Realizado)} / \text{Estudiantes educación superior (Programado)}) * 100$

**Descripción del Indicador**  
Número de estudiantes con registro a cursos

<b>Tipo de Indicador</b>	Gestión	<b>Dimensión del Indicador</b>	Eficacia	<b>Año de Medición del Resultado</b>	2022
<b>Cobertura</b>	Estatal	<b>Frecuencia de Medición</b>	Semestral		

Parámetros de semaforización						Meta Institucional	Meta Valor	Unidad de medida (meta valor)	Desagregado meta valor por género	
0	59.99	60.00	79.99	80.00	130	100%	126,099	Alumno	Hombre	Mujer
						<b>Sentido del Indicador</b>	<b>Línea Base (meta valor)</b>	<b>Año (Línea base)</b>	<b>Tipo de Acumulación</b>	
						Ascendente	120,614	2018	Valor presente	

**Resultados**

<b>Valor Programado</b>	126,099.00	<b>Avance de la Meta (3er trimestre)</b>	124,466.00	<b>% Avance de la Meta (3er trimestre)</b>	98.7%	<b>Semáforo (3er trimestre)</b>	
	<b>Valor programado</b>		<b>Avance de la meta</b>		<b>Valor programado</b>		<b>Avance de la meta</b>
Enero	N.P.		N.D.	Julio	N.P.		N.D.
Febrero	N.P.		N.D.	Agosto	N.P.		N.D.
Marzo	N.P.		N.D.	Septiembre	126,099.00		124,466.00
Abril	N.P.		N.D.	Octubre	N.P.		
Mayo	N.P.		N.D.	Noviembre	N.P.		
Junio	N.P.		N.D.	Diciembre	126,099.00		

**Medios de verificación** Estadística Institucional. <http://www.cgpe.udg.mx/content/indicadores-estrategicos>

**Observaciones**

- El presente documento despliega la información perteneciente a los indicadores estratégicos y gestión de aquellos Programas presupuestarios que proveen de bienes y servicios que generan valor público a la ciudadanía jalisciense.
- Se muestra el número del Componente relacionado con el indicador.

**GOBIERNO DEL ESTADO DE JALISCO**  
**PRESUPUESTO DE EGRESOS PARA EL EJERCICIO FISCAL 2020**

**Ficha Técnica de Indicador**

**Sistema de Evaluación del Desempeño (SED)**

Gobierno del Estado de Jalisco

**Seguimiento de Indicadores**

Secretaría de la Hacienda Pública

**Datos del Programa <sup>1</sup>**

**Servicios de Educación Media Superior y Superior**

Eje: Desarrollo Social

Tema Central: Educación

**¿Quién gasta?**

29	Unidad Presupuestal	000	Unidad Responsable	00440	Unidad Ejecutora del Gasto
Universidad de Guadalajara		Universidad de Guadalajara		Universidad de Guadalajara	

**¿Para qué se gasta?**

Desarrollo Social	Educación	Educación Superior
Finalidad	Función	Subfunción

**Objetivos**

Actividad	A1-03 <sup>2</sup>	Atender estudiantes de posgrado.
Nivel	Clave Componente	Resumen Narrativo

**Datos del Indicador**

Porcentaje de estudiantes de posgrado	Método de cálculo
	$(\text{Estudiantes de posgrado (Realizado)} / \text{Estudiantes de posgrado (Programado)}) * 100$

Número de estudiantes con registro a cursos
---

Tipo de Indicador	Gestión	Dimensión del Indicador	Eficacia	Año de Medición del Resultado	2022
-------------------	---------	-------------------------	----------	-------------------------------	------

Cobertura	Estatal	Frecuencia de Medición	Semestral
-----------	---------	------------------------	-----------

Parámetros de semaforización						Meta Institucional	Meta Valor	Unidad de medida (meta valor)	Desagregado meta valor por género	
0	59.99	60.00	79.99	80.00	130	100%	6,827	Alumno	Hombre	Mujer
									3,540.00	3,287.00
						Sentido del Indicador	Línea Base (meta valor)	Año (Línea base)	Tipo de Acumulación	
						Ascendente	6,716	2018	Valor presente	

**Resultados**

Valor Programado	6,827.00	Avance de la Meta (3er trimestre)	6,488.00	% Avance de la Meta (3er trimestre)	95.0%	Semáforo (3er trimestre)	
	Valor programado	Avance de la meta		Valor programado	Avance de la meta		
Enero	N.P.	N.D.	Julio	N.P.	N.D.		
Febrero	N.P.	N.D.	Agosto	N.P.	N.D.		
Marzo	N.P.	N.D.	Septiembre	6,827.00	6,488.00		
Abril	N.P.	N.D.	Octubre	N.P.			
Mayo	N.P.	N.D.	Noviembre	N.P.			
Junio	N.P.	N.D.	Diciembre	6,827.00			

Medios de verificación: Estadística Institucional. <http://www.cgpe.udg.mx/content/indicadores-estrategicos>

Observaciones:

- El presente documento despliega la información perteneciente a los indicadores estratégicos y gestión de aquellos Programas presupuestarios que proveen de bienes y servicios que generan valor público a la ciudadanía jalisciense.
- Se muestra el número del Componente relacionado con el indicador.

**GOBIERNO DEL ESTADO DE JALISCO**  
**PRESUPUESTO DE EGRESOS PARA EL EJERCICIO FISCAL 2020**

**Ficha Técnica de Indicador**

**Sistema de Evaluación del Desempeño (SED)**

Gobierno del Estado de Jalisco

**Seguimiento de Indicadores**

Secretaría de la Hacienda Pública

**Datos del Programa <sup>1</sup>**

**Servicios de Educación Media Superior y Superior**

Eje: Desarrollo Social

Tema Central: Educación

**¿Quién gasta?**

<b>29</b>	<b>Unidad Presupuestal</b>	<b>000</b>	<b>Unidad Responsable</b>	<b>00440</b>	<b>Unidad Ejecutora del Gasto</b>
Universidad de Guadalajara		Universidad de Guadalajara		Universidad de Guadalajara	

**¿Para qué se gasta?**

<b>Finalidad</b>	<b>Función</b>	<b>Subfunción</b>
Desarrollo Social	Educación	Educación Superior

**Objetivos**

<b>Nivel</b>	<b>Clave Componente</b>	<b>Resumen Narrativo</b>
Componente	A2 <sup>2</sup>	Calidad de la educación de pregrado mejorada asegurando el desarrollo integral de todas las facultades del ser humano y la evolución continua de los procesos de enseñanza - aprendizaje.

**Datos del Indicador**

<b>Denominación</b>	<b>Método de cálculo</b>
Índice de mejora de la calidad de la educación de pregrado	$(\text{Índice de calidad de la educación de pregrado (Realizado)} / \text{Índice de calidad de la educación de pregrado (Programado)}) * 100$

**Descripción del Indicador**  
Relación de los indicadores que contribuyen a mejorar la calidad de la educación de pregrado. Media aritmética de los porcentajes obtenidos para cada indicador

<b>Tipo de Indicador</b>	Gestión	<b>Dimensión del Indicador</b>	Eficacia	<b>Año de Medición del Resultado</b>	2022
<b>Cobertura</b>	Estatal	<b>Frecuencia de Medición</b>	Semestral		

						<b>Desagregado meta valor por género</b>				
						<b>Meta Institucional</b>	<b>Meta Valor</b>	<b>Unidad de medida (meta valor)</b>	<b>Hombre</b>	<b>Mujer</b>
<b>Parámetros de semaforización</b>						100%	2	Índice	No disponible	No disponible
0	59.99	60.00	79.99	80.00	130	<b>Sentido del Indicador</b>	<b>Línea Base (meta valor)</b>	<b>Año (Línea base)</b>	<b>Tipo de Acumulación</b>	
						Ascendente	No disponible	No disponible	Valor presente	

**Resultados**

<b>Valor Programado</b>	<b>2.40</b>	<b>Avance de la Meta (3er trimestre)</b>	<b>2.30</b>	<b>% Avance de la Meta (3er trimestre)</b>	<b>95.8%</b>	<b>Semáforo (3er trimestre)</b>	
	<b>Valor programado</b>	<b>Avance de la meta</b>		<b>Valor programado</b>	<b>Avance de la meta</b>		
<b>Enero</b>	N.P.	N.D.	<b>Julio</b>	N.P.	N.D.		
<b>Febrero</b>	N.P.	N.D.	<b>Agosto</b>	N.P.	N.D.		
<b>Marzo</b>	N.P.	N.D.	<b>Septiembre</b>	2.40	2.30		
<b>Abril</b>	N.P.	N.D.	<b>Octubre</b>	N.P.			
<b>Mayo</b>	N.P.	N.D.	<b>Noviembre</b>	N.P.			
<b>Junio</b>	N.P.	N.D.	<b>Diciembre</b>	2.40			

**Medios de verificación** Estadística Institucional. <http://www.cgpe.udg.mx/content/indicadores-estrategicos>

**Observaciones**

- El presente documento despliega la información perteneciente a los indicadores estratégicos y gestión de aquellos Programas presupuestarios que proveen de bienes y servicios que generan valor público a la ciudadanía jalisciense.
- Se muestra el número del Componente relacionado con el indicador.

**GOBIERNO DEL ESTADO DE JALISCO**  
**PRESUPUESTO DE EGRESOS PARA EL EJERCICIO FISCAL 2020**

**Ficha Técnica de Indicador**

**Sistema de Evaluación del Desempeño (SED)**

Gobierno del Estado de Jalisco

**Seguimiento de Indicadores**

Secretaría de la Hacienda Pública

**Datos del Programa <sup>1</sup>**

**Servicios de Educación Media Superior y Superior**

Eje: Desarrollo Social

Tema Central: Educación

**¿Quién gasta?**

29	Unidad Presupuestal	000	Unidad Responsable	00440	Unidad Ejecutora del Gasto
Universidad de Guadalajara		Universidad de Guadalajara		Universidad de Guadalajara	

**¿Para qué se gasta?**

Desarrollo Social	Educación	Educación Superior
Finalidad	Función	Subfunción

**Objetivos**

Actividad	Clave Componente	Resumen Narrativo
	A2-20 <sup>2</sup>	Incrementar el número de Docentes con reconocimiento nacional.
Nivel	Clave Componente	Resumen Narrativo

**Datos del Indicador**

Incremento porcentual de profesores con perfil PRODEP	Método de cálculo
	(Número de profesores con perfil PRODEP (Realizado) / Número de profesores con perfil PRODEP (Programado))*100

Incremento del número de profesores con perfil PRODEP					
Tipo de Indicador	Gestión	Dimensión del Indicador	Eficacia	Año de Medición del Resultado	2022

Cobertura	Estatal	Frecuencia de Medición	Semestral
-----------	---------	------------------------	-----------

Parámetros de semaforización						Meta Institucional	Meta Valor	Unidad de medida (meta valor)	Desagregado meta valor por género	
0	59.99	60.00	79.99	80.00	130	100%	2,830	Profesor	Hombre	Mujer
						Sentido del Indicador	Línea Base (meta valor)	Año (Línea base)	Tipo de Acumulación	
						Ascendente	No disponible	2018	Valor presente	

**Resultados**

Valor Programado	2,830.00	Avance de la Meta (3er trimestre)	2,154.00	% Avance de la Meta (3er trimestre)	76.1%	Semáforo (3er trimestre)	
	Valor programado	Avance de la meta		Valor programado	Avance de la meta		
Enero	N.P.	N.D.	Julio	N.P.	N.D.		
Febrero	N.P.	N.D.	Agosto	N.P.	N.D.		
Marzo	N.P.	N.D.	Septiembre	2,830.00	2,154.00		
Abril	N.P.	N.D.	Octubre	N.P.			
Mayo	N.P.	N.D.	Noviembre	N.P.			
Junio	N.P.	N.D.	Diciembre	2,830.00			

Medios de verificación: Estadística Institucional. <http://www.cgpe.udg.mx/content/indicadores-estrategicos>

Observaciones:

- El presente documento despliega la información perteneciente a los indicadores estratégicos y gestión de aquellos Programas presupuestarios que proveen de bienes y servicios que generan valor público a la ciudadanía jalisciense.
- Se muestra el número del Componente relacionado con el indicador.

**GOBIERNO DEL ESTADO DE JALISCO**  
**PRESUPUESTO DE EGRESOS PARA EL EJERCICIO FISCAL 2020**

**Ficha Técnica de Indicador**

**Sistema de Evaluación del Desempeño (SED)**

Gobierno del Estado de Jalisco

**Seguimiento de Indicadores**

Secretaría de la Hacienda Pública

**Datos del Programa <sup>1</sup>**

**Servicios de Educación Media Superior y Superior**

Eje: Desarrollo Social

Tema Central: Educación

**¿Quién gasta?**

29	Unidad Presupuestal	000	Unidad Responsable	00440	Unidad Ejecutora del Gasto
Universidad de Guadalajara		Universidad de Guadalajara		Universidad de Guadalajara	

**¿Para qué se gasta?**

Desarrollo Social	Educación	Educación Superior
Finalidad	Función	Subfunción

**Objetivos**

Actividad	Clave Componente	Resumen Narrativo
	A2-21 <sup>2</sup>	Incrementar el número de programas de pregrado de calidad
Nivel		

**Datos del Indicador**

Denominación	Método de cálculo
Incremento porcentual de programas de pregrado de calidad	$(\text{Número de matrícula de programas de pregrado calidad. (Realizado)} / \text{Número de matrícula de programas de pregrado calidad. (Programado)}) * 100$

**Descripción del Indicador**  
Incremento porcentual de programas de pregrado de calidad.

Tipo de Indicador	Gestión	Dimensión del Indicador	Eficacia	Año de Medición del Resultado	2022
Cobertura	Estatual	Frecuencia de Medición	Semestral		

Parámetros de semaforización						Meta Institucional	Meta Valor	Unidad de medida (meta valor)	Desagregado meta valor por género	
0	59.99	60.00	79.99	80.00	130	100%	163	Programa	Hombre	Mujer
						Sentido del Indicador	Línea Base (meta valor)	Año (Línea base)	Tipo de Acumulación	
						Ascendente	No disponible	No disponible	Valor presente	

**Resultados**

Valor Programado	163.00	Avance de la Meta (3er trimestre)	176.00	% Avance de la Meta (3er trimestre)	108.0%	Semáforo (3er trimestre)	
	Valor programado	Avance de la meta		Valor programado	Avance de la meta		
Enero	N.P.	N.D.	Julio	N.P.	N.D.		
Febrero	N.P.	N.D.	Agosto	N.P.	N.D.		
Marzo	N.P.	N.D.	Septiembre	163.00	176.00		
Abril	N.P.	N.D.	Octubre	N.P.			
Mayo	N.P.	N.D.	Noviembre	N.P.			
Junio	N.P.	N.D.	Diciembre	163.00			

Medios de verificación: Estadística Institucional. <http://www.cgpe.udg.mx/content/indicadores-estrategicos>

Observaciones:

- El presente documento despliega la información perteneciente a los indicadores estratégicos y gestión de aquellos Programas presupuestarios que proveen de bienes y servicios que generan valor público a la ciudadanía jalisciense.
- Se muestra el número del Componente relacionado con el indicador.



**GOBIERNO DEL ESTADO DE JALISCO**  
**PRESUPUESTO DE EGRESOS PARA EL EJERCICIO FISCAL 2020**

**Ficha Técnica de Indicador**

**Sistema de Evaluación del Desempeño (SED)**

Gobierno del Estado de Jalisco

**Seguimiento de Indicadores**

Secretaría de la Hacienda Pública

**Datos del Programa <sup>1</sup>**

**Servicios de Educación Media Superior y Superior**

Eje: Desarrollo Social

Tema Central: Educación

**¿Quién gasta?**

29	Unidad Presupuestal	000	Unidad Responsable	00440	Unidad Ejecutora del Gasto
Universidad de Guadalajara		Universidad de Guadalajara		Universidad de Guadalajara	

**¿Para qué se gasta?**

Desarrollo Social	Educación	Educación Superior
Finalidad	Función	Subfunción

**Objetivos**

Actividad	Clave Componente	Resumen Narrativo
	A2-22 <sup>2</sup>	Mantener el porcentaje de matrícula en programas de pregrado de calidad

**Datos del Indicador**

Denominación	Método de cálculo
Porcentual de matrícula en programas de pregrado de calidad	$(\text{Porcentual de matrícula en programas de pregrado de calidad (Realizado)} / \text{Porcentual de matrícula en programas de pregrado de calidad (Programado)}) * 100$

**Descripción del Indicador**  
Mantener el porcentaje de matrícula en programas de pregrado de calidad

Tipo de Indicador	Gestión	Dimensión del Indicador	Eficacia	Año de Medición del Resultado	2022
Cobertura	Estatal	Frecuencia de Medición	Semestral		

Parámetros de semaforización						Meta Institucional	Meta Valor	Unidad de medida (meta valor)	Desagregado meta valor por género	
0	59.99	60.00	79.99	80.00	130	100%	96	Porcentaje	Hombre	Mujer
						Sentido del Indicador	Línea Base (meta valor)	Año (Línea base)	Tipo de Acumulación	
						Ascendente	No disponible	No disponible	Valor presente	

**Resultados**

Valor Programado	95.50	Avance de la Meta (3er trimestre)	96.86	% Avance de la Meta (3er trimestre)	101.4%	Semáforo (3er trimestre)	
	Valor programado		Avance de la meta		Valor programado		Avance de la meta
Enero	N.P.		N.D.	Julio	N.P.		N.D.
Febrero	N.P.		N.D.	Agosto	N.P.		N.D.
Marzo	N.P.		N.D.	Septiembre	95.50		96.86
Abril	N.P.		N.D.	Octubre	N.P.		
Mayo	N.P.		N.D.	Noviembre	N.P.		
Junio	N.P.		N.D.	Diciembre	95.50		

Medios de verificación: Estadística Institucional. <http://www.cgpe.udg.mx/content/indicadores-estrategicos>

Observaciones:

- El presente documento despliega la información perteneciente a los indicadores estratégicos y gestión de aquellos Programas presupuestarios que proveen de bienes y servicios que generan valor público a la ciudadanía jalisciense.
- Se muestra el número del Componente relacionado con el indicador.

**GOBIERNO DEL ESTADO DE JALISCO**  
**PRESUPUESTO DE EGRESOS PARA EL EJERCICIO FISCAL 2020**

**Ficha Técnica de Indicador**

**Sistema de Evaluación del Desempeño (SED)**

Gobierno del Estado de Jalisco

**Seguimiento de Indicadores**

Secretaría de la Hacienda Pública

**Datos del Programa <sup>1</sup>**

**Servicios de Educación Media Superior y Superior**

Eje: Desarrollo Social

Tema Central: Educación

**¿Quién gasta?**

29	Unidad Presupuestal	000	Unidad Responsable	00440	Unidad Ejecutora del Gasto
Universidad de Guadalajara		Universidad de Guadalajara		Universidad de Guadalajara	

**¿Para qué se gasta?**

Desarrollo Social	Educación	Educación Superior
Finalidad	Función	Subfunción

**Objetivos**

Actividad	A2-23	Mantener el número de programas en el padrón de excelencia EGEL CENEVAL.
Nivel	Clave Componente	Resumen Narrativo

**Datos del Indicador**

Número de programas en el padrón de excelencia EGEL CENEVAL.	Método de cálculo
	(Número de programas en el padrón de excelencia EGEL CENEVAL (Realizado) / Número de programas en el padrón de excelencia EGEL CENEVAL (Programado))*100

**Descripción del Indicador**  
Mantener el número de programas en el padrón de excelencia EGEL CENEVAL.

Tipo de Indicador	Gestión	Dimensión del Indicador	Eficacia	Año de Medición del Resultado	2022
Cobertura	Estatal	Frecuencia de Medición	Semestral		

<b>Parámetros de semaforización</b>						Meta Institucional	Meta Valor	Unidad de medida (meta valor)	Desagregado meta valor por género	
0	59.99	60.00	79.99	80.00	130	100%	67	Programa Acreditado	Hombre	Mujer
						Sentido del Indicador	Línea Base (meta valor)	Año (Línea base)	Tipo de Acumulación	
						Ascendente	No disponible	No disponible	Valor presente	

**Resultados**

Valor Programado	67.00	Avance de la Meta (3er trimestre)	67.00	% Avance de la Meta (3er trimestre)	100.0%	Semáforo (3er trimestre)	
	Valor programado	Avance de la meta		Valor programado	Avance de la meta		
Enero	N.P.	N.D.	Julio	N.P.	N.D.		
Febrero	N.P.	N.D.	Agosto	N.P.	N.D.		
Marzo	N.P.	N.D.	Septiembre	67.00	67.00		
Abril	N.P.	N.D.	Octubre	N.P.			
Mayo	N.P.	N.D.	Noviembre	N.P.			
Junio	N.P.	N.D.	Diciembre	67.00			

Medios de verificación: Estadística Institucional. <http://www.cgpe.udg.mx/content/indicadores-estrategicos>.

Observaciones:

- El presente documento despliega la información perteneciente a los indicadores estratégicos y gestión de aquellos Programas presupuestarios que proveen de bienes y servicios que generan valor público a la ciudadanía jalisciense.
- Se muestra el número del Componente relacionado con el indicador.

**GOBIERNO DEL ESTADO DE JALISCO**  
**PRESUPUESTO DE EGRESOS PARA EL EJERCICIO FISCAL 2020**

**Ficha Técnica de Indicador**

**Sistema de Evaluación del Desempeño (SED)**

Gobierno del Estado de Jalisco

**Seguimiento de Indicadores**

Secretaría de la Hacienda Pública

**Datos del Programa <sup>1</sup>**

**Servicios de Educación Media Superior y Superior**

Eje: Desarrollo Social

Tema Central: Educación

**¿Quién gasta?**

29	Unidad Presupuestal	000	Unidad Responsable	00440	Unidad Ejecutora del Gasto
Universidad de Guadalajara		Universidad de Guadalajara		Universidad de Guadalajara	

**¿Para qué se gasta?**

Desarrollo Social	Educación	Educación Superior
Finalidad	Función	Subfunción

**Objetivos**

Actividad	Clave Componente	Resumen Narrativo
	A2-24 <sup>2</sup>	Incrementar el número de laboratorios de docencia.

**Datos del Indicador**

Denominación	Método de cálculo
Número de laboratorios de docencia creados	$(\text{Número de laboratorios de docencia creados (Realizado)} / \text{Número de laboratorios de docencia creados (Programado)}) * 100$

Descripción del Indicador	
Número de laboratorios de docencia creados	

Tipo de Indicador	Gestión	Dimensión del Indicador	Eficacia	Año de Medición del Resultado	2022
Cobertura	Estatual	Frecuencia de Medición	Semestral		

Parámetros de semaforización						Meta Institucional	Meta Valor	Unidad de medida (meta valor)	Desagregado meta valor por género	
0	59.99	60.00	79.99	80.00	130	100%	1,075	Laboratorio	Hombre	Mujer
						Sentido del Indicador	Línea Base (meta valor)	Año (Línea base)	Tipo de Acumulación	
						Ascendente	No disponible	No disponible	Valor presente	

**Resultados**

Valor Programado	1,075.00	Avance de la Meta (3er trimestre)	1,064.00	% Avance de la Meta (3er trimestre)	99.0%	Semáforo (3er trimestre)	
	Valor programado	Avance de la meta		Valor programado	Avance de la meta		
Enero	N.P.	N.D.	Julio	N.P.	N.D.		
Febrero	N.P.	N.D.	Agosto	N.P.	N.D.		
Marzo	N.P.	N.D.	Septiembre	1,075.00	1,064.00		
Abril	N.P.	N.D.	Octubre	N.P.			
Mayo	N.P.	N.D.	Noviembre	N.P.			
Junio	N.P.	N.D.	Diciembre	1,075.00			

Medios de verificación: Estadística Institucional. <http://www.cgpe.udg.mx/content/indicadores-estrategicos>

Observaciones:

- El presente documento despliega la información perteneciente a los indicadores estratégicos y gestión de aquellos Programas presupuestarios que proveen de bienes y servicios que generan valor público a la ciudadanía jalisciense.
- Se muestra el número del Componente relacionado con el indicador.

**GOBIERNO DEL ESTADO DE JALISCO**  
**PRESUPUESTO DE EGRESOS PARA EL EJERCICIO FISCAL 2020**

**Ficha Técnica de Indicador**

**Sistema de Evaluación del Desempeño (SED)**

Gobierno del Estado de Jalisco

**Seguimiento de Indicadores**

Secretaría de la Hacienda Pública

**Datos del Programa <sup>1</sup>**

**Servicios de Educación Media Superior y Superior**

Eje: Desarrollo Social

Tema Central: Educación

**¿Quién gasta?**

<b>29</b>	<b>Unidad Presupuestal</b>	<b>000</b>	<b>Unidad Responsable</b>	<b>00440</b>	<b>Unidad Ejecutora del Gasto</b>
Universidad de Guadalajara		Universidad de Guadalajara		Universidad de Guadalajara	

**¿Para qué se gasta?**

<b>Finalidad</b>	<b>Función</b>	<b>Subfunción</b>
Desarrollo Social	Educación	Educación Superior

**Objetivos**

<b>Nivel</b>	<b>Clave Componente</b>	<b>Resumen Narrativo</b>
Componente	A3 <sup>2</sup>	Capacidades para la investigación fortalecidas para coadyuvar en la satisfacción de los derechos humanos económicos, sociales y culturales.

**Datos del Indicador**

<b>Denominación</b>	<b>Método de cálculo</b>
Índice de fortalecimiento de capacidades para la investigación	(Índice de fortalecimiento de las capacidades para la investigación (Realizado) / Índice de fortalecimiento de las capacidades para la investigación (Programado))*100

<b>Descripción del Indicador</b>
Relación de capacidades para el fortalecimiento de la investigación. Media aritmética de las metas individuales

<b>Tipo de Indicador</b>	Gestión	<b>Dimensión del Indicador</b>	Eficacia	<b>Año de Medición del Resultado</b>	2022
<b>Cobertura</b>	Estatatal	<b>Frecuencia de Medición</b>	Semestral		

Parámetros de semaforización						Meta Institucional	Meta Valor	Unidad de medida (meta valor)	Desagregado meta valor por género	
0	59.99	60.00	79.99	80.00	130	100%	28	Índice	Hombre	Mujer
						<b>Sentido del Indicador</b>	<b>Línea Base (meta valor)</b>	<b>Año (Línea base)</b>	<b>Tipo de Acumulación</b>	
						Ascendente	120,614	2018	Valor presente	

**Resultados**

<b>Valor Programado</b>	<b>28.00</b>	<b>Avance de la Meta (3er trimestre)</b>	<b>25.40</b>	<b>% Avance de la Meta (3er trimestre)</b>	<b>90.7%</b>	<b>Semáforo (3er trimestre)</b>	
	<b>Valor programado</b>	<b>Avance de la meta</b>		<b>Valor programado</b>	<b>Avance de la meta</b>		
Enero	N.P.	N.D.	Julio	N.P.	N.D.		
Febrero	N.P.	N.D.	Agosto	N.P.	N.D.		
Marzo	N.P.	N.D.	Septiembre	28.00	25.40		
Abril	N.P.	N.D.	Octubre	N.P.			
Mayo	N.P.	N.D.	Noviembre	N.P.			
Junio	N.P.	N.D.	Diciembre	28.00			

Medios de verificación: Estadística Institucional. <http://www.cgpe.udg.mx/content/indicadores-estrategicos>

Observaciones: Debido a la naturaleza de los procesos y a que los cortes de la información son anuales, el avance real se verá reflejado en el cuarto trimestre.

1 El presente documento despliega la información perteneciente a los indicadores estratégicos y gestión de aquellos Programas presupuestarios que proveen de bienes y servicios que generan valor público a la ciudadanía jalisciense.  
2 Se muestra el número del Componente relacionado con el indicador.

**GOBIERNO DEL ESTADO DE JALISCO**  
**PRESUPUESTO DE EGRESOS PARA EL EJERCICIO FISCAL 2020**

**Ficha Técnica de Indicador**

**Sistema de Evaluación del Desempeño (SED)**

Gobierno del Estado de Jalisco

**Seguimiento de Indicadores**

Secretaría de la Hacienda Pública

**Datos del Programa <sup>1</sup>**

**Servicios de Educación Media Superior y Superior**

Eje: Desarrollo Social

Tema Central: Educación

**¿Quién gasta?**

<b>29</b>	<b>Unidad Presupuestal</b>	<b>000</b>	<b>Unidad Responsable</b>	<b>00440</b>	<b>Unidad Ejecutora del Gasto</b>
Universidad de Guadalajara		Universidad de Guadalajara		Universidad de Guadalajara	

**¿Para qué se gasta?**

<b>Finalidad</b>	<b>Función</b>	<b>Subfunción</b>
Desarrollo Social	Educación	Educación Superior

**Objetivos**

<b>Nivel</b>	<b>Clave Componente</b>	<b>Resumen Narrativo</b>
Actividad	A3-04 <sup>2</sup>	Incrementar el número de investigadores en el Sistema Nacional de Investigadores (SNI).

**Datos del Indicador**

<b>Denominación</b>	<b>Método de cálculo</b>
Incremento porcentual de investigadores inscritos en el Sistema Nacional de Investigadores	$(\text{Número de investigadores inscritos en el Sistema Nacional de Investigadores (Realizado)} / \text{Número de investigadores inscritos en el Sistema Nacional de Investigadores (Programado)}) * 100$

**Descripción del Indicador**  
Incremento porcentual de investigadores inscritos en el Sistema Nacional de Investigadores (SNI), se consideran los profesores miembros del SNI cuya adscripción está en la Universidad de Guadalajara

<b>Tipo de Indicador</b>	Gestión	<b>Dimensión del Indicador</b>	Eficacia	<b>Año de Medición del Resultado</b>	2022
<b>Cobertura</b>	Estatal	<b>Frecuencia de Medición</b>	Semestral		

<b>Parámetros de semaforización</b>						<b>Meta Institucional</b>	<b>Meta Valor</b>	<b>Unidad de medida (meta valor)</b>	<b>Desagregado meta valor por género</b>	
0	59.99	60.00	79.99	80.00	130	100%	1	Porcentaje	Hombre	Mujer
						<b>Sentido del Indicador</b>	<b>Línea Base (meta valor)</b>	<b>Año (Línea base)</b>	<b>Tipo de Acumulación</b>	
						Ascendente	No disponible	No disponible	Valor presente	

**Resultados**

<b>Valor Programado</b>	1.00	<b>Avance de la Meta (3er trimestre)</b>	1.20	<b>% Avance de la Meta (3er trimestre)</b>	120.0%	<b>Semáforo (3er trimestre)</b>	
	<b>Valor programado</b>	<b>Avance de la meta</b>		<b>Valor programado</b>	<b>Avance de la meta</b>		
Enero	N.P.	N.D.	Julio	N.P.	N.D.		
Febrero	N.P.	N.D.	Agosto	N.P.	N.D.		
Marzo	N.P.	N.D.	Septiembre	1.00	1.20		
Abril	N.P.	N.D.	Octubre	N.P.			
Mayo	N.P.	N.D.	Noviembre	N.P.			
Junio	N.P.	N.D.	Diciembre	1.00			

**Medios de verificación** Estadística Institucional. <http://www.cgpe.udg.mx/content/indicadores-estrategicos>

**Observaciones**

1 El presente documento despliega la información perteneciente a los indicadores estratégicos y gestión de aquellos Programas presupuestarios que proveen de bienes y servicios que generan valor público a la ciudadanía jalisciense.  
2 Se muestra el número del Componente relacionado con el indicador.

**GOBIERNO DEL ESTADO DE JALISCO**  
**PRESUPUESTO DE EGRESOS PARA EL EJERCICIO FISCAL 2020**

**Ficha Técnica de Indicador**

**Sistema de Evaluación del Desempeño (SED)**

Gobierno del Estado de Jalisco

**Seguimiento de Indicadores**

Secretaría de la Hacienda Pública

**Datos del Programa <sup>1</sup>**

**Servicios de Educación Media Superior y Superior**

Eje: Desarrollo Social

Tema Central: Educación

**¿Quién gasta?**

29	Unidad Presupuestal	000	Unidad Responsable	00440	Unidad Ejecutora del Gasto
Universidad de Guadalajara		Universidad de Guadalajara		Universidad de Guadalajara	

**¿Para qué se gasta?**

Desarrollo Social	Educación	Educación Superior
Finalidad	Función	Subfunción

**Objetivos**

Actividad	Clave Componente	Resumen Narrativo
	A3-05 <sup>2</sup>	Incrementar las publicaciones científicas (SCOPUS, SciELO y CONACYT).

**Datos del Indicador**

Denominación	Método de cálculo
Incremento porcentual de publicaciones en revistas científicas indexadas	$(\text{Número de publicaciones en revistas científicas indexadas (Realizado)} / \text{Número de publicaciones en revistas científicas indexadas (Programado)}) * 100$

**Descripción del Indicador**  
Incremento porcentual de publicaciones en revistas científicas indexadas en SCOPUS, SciELO y CONACYT

Tipo de Indicador	Gestión	Dimensión del Indicador	Eficacia	Año de Medición del Resultado	2022
Cobertura	Estatual	Frecuencia de Medición	Semestral		

Parámetros de semaforización						Meta Institucional	Meta Valor	Unidad de medida (meta valor)	Desagregado meta valor por género	
0	59.99	60.00	79.99	80.00	130	100%	15	Porcentaje	No disponible	No disponible
						Sentido del Indicador	Línea Base (meta valor)	Año (Línea base)	Tipo de Acumulación	
						Ascendente	No disponible	No disponible	Valor presente	

**Resultados**

Valor Programado	14.50	Avance de la Meta (3er trimestre)	13.78	% Avance de la Meta (3er trimestre)	95.0%	Semáforo (3er trimestre)	
	Valor programado	Avance de la meta		Valor programado	Avance de la meta		
Enero	N.P.	N.D.	Julio	N.P.	N.D.		
Febrero	N.P.	N.D.	Agosto	N.P.	N.D.		
Marzo	N.P.	N.D.	Septiembre	14.50	13.78		
Abril	N.P.	N.D.	Octubre	N.P.			
Mayo	N.P.	N.D.	Noviembre	N.P.			
Junio	N.P.	N.D.	Diciembre	14.50			

Medios de verificación: Estadística Institucional. <http://www.cgpe.udg.mx/content/indicadores-estrategicos>

Observaciones: El dato obtenido responde al corte de septiembre 2020. Muchas revistas científicas publican sus tirajes por periodos de 3 a 6 meses, por lo tanto, se espera a finales del año, este número se incremente.

1 El presente documento despliega la información perteneciente a los indicadores estratégicos y gestión de aquellos Programas presupuestarios que proveen de bienes y servicios que generan valor público a la ciudadanía jalisciense.  
2 Se muestra el número del Componente relacionado con el indicador.

**GOBIERNO DEL ESTADO DE JALISCO**  
**PRESUPUESTO DE EGRESOS PARA EL EJERCICIO FISCAL 2020**

**Ficha Técnica de Indicador**

**Sistema de Evaluación del Desempeño (SED)**

Gobierno del Estado de Jalisco

**Seguimiento de Indicadores**

Secretaría de la Hacienda Pública

**Datos del Programa <sup>1</sup>**

**Servicios de Educación Media Superior y Superior**

Eje: Desarrollo Social

Tema Central: Educación

**¿Quién gasta?**

<b>29</b>	<b>Unidad Presupuestal</b>	<b>000</b>	<b>Unidad Responsable</b>	<b>00440</b>	<b>Unidad Ejecutora del Gasto</b>
Universidad de Guadalajara		Universidad de Guadalajara		Universidad de Guadalajara	

**¿Para qué se gasta?**

<b>Finalidad</b>	<b>Función</b>	<b>Subfunción</b>
Desarrollo Social	Educación	Educación Superior

**Objetivos**

<b>Nivel</b>	<b>Clave Componente</b>	<b>Resumen Narrativo</b>
Actividad	A3-06 <sup>2</sup>	Aumentar proyectos de investigación en desarrollo con financiamiento externo.

**Datos del Indicador**

<b>Denominación</b>	<b>Método de cálculo</b>
Incremento porcentual de proyectos de investigación en desarrollo con financiamiento externo	$(\text{Número de proyectos de investigación en desarrollo con financiamiento externo (Realizado)} / \text{Número de proyectos de investigación en desarrollo con financiamiento externo (Programado)}) * 100$

**Descripción del Indicador**  
Incremento porcentual de proyectos de investigación en desarrollo con financiamiento externo (CONACyT y COECyTJAL)

<b>Tipo de Indicador</b>	Gestión	<b>Dimensión del Indicador</b>	Eficacia	<b>Año de Medición del Resultado</b>	2022
<b>Cobertura</b>	Estatatal	<b>Frecuencia de Medición</b>	Semestral		

Parámetros de semaforización						Meta Institucional	Meta Valor	Unidad de medida (meta valor)	Desagregado meta valor por género	
0	59.99	60.00	79.99	80.00	130	100%	13	Porcentaje	Hombre	Mujer
						<b>Sentido del Indicador</b>	<b>Línea Base (meta valor)</b>	<b>Año (Línea base)</b>	<b>Tipo de Acumulación</b>	
						Ascendente	No disponible	No disponible	Valor presente	

**Resultados**

<b>Valor Programado</b>	13.00	<b>Avance de la Meta (3er trimestre)</b>	2.34	<b>% Avance de la Meta (3er trimestre)</b>	18.0%	<b>Semáforo (3er trimestre)</b>	
	<b>Valor programado</b>	<b>Avance de la meta</b>		<b>Valor programado</b>	<b>Avance de la meta</b>		
Enero	N.P.	N.D.	Julio	N.P.	N.D.		
Febrero	N.P.	N.D.	Agosto	N.P.	N.D.		
Marzo	N.P.	N.D.	Septiembre	13.00	2.34		
Abril	N.P.	N.D.	Octubre	N.P.			
Mayo	N.P.	N.D.	Noviembre	N.P.			
Junio	N.P.	N.D.	Diciembre	13.00			

**Medios de verificación** Estadística Institucional. <http://www.cgpe.udg.mx/content/indicadores-estrategicos>

**Observaciones** Debido a la disminución de recursos y restricciones presupuestarias para la Universidad, no se participaron en distintas convocatorias de CONACyT y COECyTJAL, aunado a lo anterior y, tomando en cuenta el contexto de la pandemia COVID-19, muchas convocatorias fueron canceladas y/o retrasadas, limitando la participación de la Universidad. Finalmente, se espera que se publiquen resultados de algunas convocatorias de CONACyT y COECyTJAL.

<sup>1</sup> El presente documento despliega la información perteneciente a los indicadores estratégicos y gestión de aquellos Programas presupuestarios que proveen de bienes y servicios que generan valor público a la ciudadanía jalisciense.  
<sup>2</sup> Se muestra el número del Componente relacionado con el indicador.

**GOBIERNO DEL ESTADO DE JALISCO**  
**PRESUPUESTO DE EGRESOS PARA EL EJERCICIO FISCAL 2020**

**Ficha Técnica de Indicador**

**Sistema de Evaluación del Desempeño (SED)**

Gobierno del Estado de Jalisco

**Seguimiento de Indicadores**

Secretaría de la Hacienda Pública

**Datos del Programa <sup>1</sup>**

**Servicios de Educación Media Superior y Superior**

Eje: Desarrollo Social

Tema Central: Educación

**¿Quién gasta?**

29	Unidad Presupuestal	000	Unidad Responsable	00440	Unidad Ejecutora del Gasto
Universidad de Guadalajara		Universidad de Guadalajara		Universidad de Guadalajara	

**¿Para qué se gasta?**

Desarrollo Social	Función	Educación Superior
Finalidad	Función	Subfunción

**Objetivos**

Nivel	Clave Componente	Resumen Narrativo
Actividad	A3-07 <sup>2</sup>	Aumentar el número de cuerpos académicos consolidados y en consolidación.

**Datos del Indicador**


Denominación	Método de cálculo
Incremento porcentual de cuerpos académicos consolidados y en consolidación	(Número de cuerpos académicos consolidados y en consolidación (Realizado) / Número de cuerpos académicos consolidados y en consolidación (Programado))*100

Descripción del Indicador  
Incremento porcentual de cuerpos académicos consolidados y en consolidación registrados en PRODEP

Tipo de Indicador	Gestión	Dimensión del Indicador	Eficacia	Año de Medición del Resultado	2022
Cobertura	Estatal	Frecuencia de Medición	Semestral		

Parámetros de semaforización						Meta Institucional	Meta Valor	Unidad de medida (meta valor)	Desagregado meta valor por género	
0	59.99	60.00	79.99	80.00	130	100%	4	Porcentaje	No disponible	No disponible
						Sentido del Indicador	Línea Base (meta valor)	Año (Línea base)	Tipo de Acumulación	
						Ascendente	No disponible	No disponible	Valor presente	

**Resultados**

Valor Programado	4.00	Avance de la Meta (3er trimestre)	2.40	% Avance de la Meta (3er trimestre)	60.0%	Semáforo (3er trimestre)	
	Valor programado	Avance de la meta		Valor programado	Avance de la meta		
Enero	N.P.	N.D.	Julio	N.P.	N.D.		
Febrero	N.P.	N.D.	Agosto	N.P.	N.D.		
Marzo	N.P.	N.D.	Septiembre	4.00	2.40		
Abril	N.P.	N.D.	Octubre	N.P.			
Mayo	N.P.	N.D.	Noviembre	N.P.			
Junio	N.P.	N.D.	Diciembre	4.00			

Medios de verificación: Estadística Institucional. <http://www.cgpe.udg.mx/content/indicadores-estrategicos>

Observaciones:

- El presente documento despliega la información perteneciente a los indicadores estratégicos y gestión de aquellos Programas presupuestarios que proveen de bienes y servicios que generan valor público a la ciudadanía jalisciense.
- Se muestra el número del Componente relacionado con el indicador.



**GOBIERNO DEL ESTADO DE JALISCO**  
**PRESUPUESTO DE EGRESOS PARA EL EJERCICIO FISCAL 2020**

**Ficha Técnica de Indicador**

**Sistema de Evaluación del Desempeño (SED)**

Gobierno del Estado de Jalisco

**Seguimiento de Indicadores**

Secretaría de la Hacienda Pública

**Datos del Programa <sup>1</sup>**

**Servicios de Educación Media Superior y Superior**

Eje: Desarrollo Social

Tema Central: Educación

**¿Quién gasta?**

<b>29</b>	<b>Unidad Presupuestal</b>	<b>000</b>	<b>Unidad Responsable</b>	<b>00440</b>	<b>Unidad Ejecutora del Gasto</b>
Universidad de Guadalajara		Universidad de Guadalajara		Universidad de Guadalajara	

**¿Para qué se gasta?**

<b>Finalidad</b>	<b>Función</b>	<b>Subfunción</b>
Desarrollo Social	Educación	Educación Superior

**Objetivos**

<b>Nivel</b>	<b>Clave Componente</b>	<b>Resumen Narrativo</b>
Actividad	A3-08 <sup>2</sup>	Incrementar la proporción de posgrados reconocidos en el Programa Nacional de Posgrados de Calidad (PNPC).

**Datos del Indicador**

<b>Denominación</b>	<b>Método de cálculo</b>
Incremento porcentual de Posgrados reconocidos en el Programa Nacional de Posgrados de Calidad	$(\text{Número de posgrados reconocidos en el Programa Nacional de Posgrados de Calidad (Realizado)} / \text{Número de posgrados reconocidos en el Programa Nacional de Posgrados de Calidad (Programado)}) * 100$

**Descripción del Indicador**  
Incremento porcentual de de posgrados reconocidos en el Programa Nacional de Posgrados de Calidad (PNPC)

<b>Tipo de Indicador</b>	Gestión	<b>Dimensión del Indicador</b>	Eficacia	<b>Año de Medición del Resultado</b>	2022
<b>Cobertura</b>	Estatal	<b>Frecuencia de Medición</b>	Semestral		

Parámetros de semaforización						Meta Institucional	Meta Valor	Unidad de medida (meta valor)	Desagregado meta valor por género	
0	59.99	60.00	79.99	80.00	130	100%	6	Porcentaje	Hombre	Mujer
						<b>Sentido del Indicador</b>	<b>Línea Base (meta valor)</b>	<b>Año (Línea base)</b>	<b>Tipo de Acumulación</b>	
						Ascendente	No disponible	No disponible	Valor presente	

**Resultados**

<b>Valor Programado</b>	<b>6.00</b>	<b>Avance de la Meta (3er trimestre)</b>	<b>5.70</b>	<b>% Avance de la Meta (3er trimestre)</b>	<b>95.0%</b>	<b>Semáforo (3er trimestre)</b>	
	<b>Valor programado</b>	<b>Avance de la meta</b>		<b>Valor programado</b>	<b>Avance de la meta</b>		
Enero	N.P.	N.D.	Julio	N.P.	N.D.		
Febrero	N.P.	N.D.	Agosto	N.P.	N.D.		
Marzo	N.P.	N.D.	Septiembre	6.00	5.70		
Abril	N.P.	N.D.	Octubre	N.P.			
Mayo	N.P.	N.D.	Noviembre	N.P.			
Junio	N.P.	N.D.	Diciembre	6.00			

**Medios de verificación** Estadística Institucional. <http://www.cgpe.udg.mx/content/indicadores-estrategicos>

**Observaciones**

- El presente documento despliega la información perteneciente a los indicadores estratégicos y gestión de aquellos Programas presupuestarios que proveen de bienes y servicios que generan valor público a la ciudadanía jalisciense.
- Se muestra el número del Componente relacionado con el indicador.

**GOBIERNO DEL ESTADO DE JALISCO**  
**PRESUPUESTO DE EGRESOS PARA EL EJERCICIO FISCAL 2020**

**Ficha Técnica de Indicador**

**Sistema de Evaluación del Desempeño (SED)**

Gobierno del Estado de Jalisco

**Seguimiento de Indicadores**

Secretaría de la Hacienda Pública

**Datos del Programa <sup>1</sup>**

**Servicios de Educación Media Superior y Superior**

Eje: Desarrollo Social

Tema Central: Educación

**¿Quién gasta?**

29	Unidad Presupuestal	000	Unidad Responsable	00440	Unidad Ejecutora del Gasto
Universidad de Guadalajara		Universidad de Guadalajara		Universidad de Guadalajara	

**¿Para qué se gasta?**

Desarrollo Social	Educación	Educación Superior
-------------------	-----------	--------------------

**Objetivos**

Nivel	Clave Componente	Resumen Narrativo
Actividad	A3-09 <sup>2</sup>	Incrementar el número de Unidades de investigación dictaminados.

**Datos del Indicador**

<b>Denominación</b>	<b>Método de cálculo</b>
Incremento porcentual de Unidades de investigación dictaminados	$(\text{Número de Unidades de investigación dictaminados (Realizado)} / \text{Número de Unidades de investigación dictaminados (Programado)}) * 100$

**Descripción del Indicador**  
Incremento porcentual de Unidades de investigación creados (Institutos, Centros y Laboratorios).

<b>Tipo de Indicador</b>	Gestión	<b>Dimensión del Indicador</b>	Eficacia	<b>Año de Medición del Resultado</b>	2022
<b>Cobertura</b>	Estatal	<b>Frecuencia de Medición</b>	Semestral		

Parámetros de semaforización						Meta Institucional	Meta Valor	Unidad de medida (meta valor)	Desagregado meta valor por género	
0	59.99	60.00	79.99	80.00	130	100%	127	Porcentaje	Hombre	Mujer
						Sentido del Indicador	Línea Base (meta valor)	Año (Línea base)	Tipo de Acumulación	
						Ascendente	No disponible	No disponible	Valor presente	

**Resultados**

<b>Valor Programado</b>	127.00	<b>Avance de la Meta (3er trimestre)</b>	127.00	<b>% Avance de la Meta (3er trimestre)</b>	100.0%	<b>Semáforo (3er trimestre)</b>	
-------------------------	--------	--	--------	--	--------	---------------------------------	--

	Valor programado	Avance de la meta		Valor programado	Avance de la meta
Enero	N.P.	N.D.	Julio	N.P.	N.D.
Febrero	N.P.	N.D.	Agosto	N.P.	N.D.
Marzo	N.P.	N.D.	Septiembre	127.00	127.00
Abril	N.P.	N.D.	Octubre	N.P.	
Mayo	N.P.	N.D.	Noviembre	N.P.	
Junio	N.P.	N.D.	Diciembre	127.00	

**Medios de verificación**

**Observaciones**

1 El presente documento despliega la información perteneciente a los indicadores estratégicos y gestión de aquellos Programas presupuestarios que proveen de bienes y servicios que generan valor público a la ciudadanía jalisciense.  
2 Se muestra el número del Componente relacionado con el indicador.

**GOBIERNO DEL ESTADO DE JALISCO**  
**PRESUPUESTO DE EGRESOS PARA EL EJERCICIO FISCAL 2020**

**Ficha Técnica de Indicador**

**Sistema de Evaluación del Desempeño (SED)**

Gobierno del Estado de Jalisco

**Seguimiento de Indicadores**

Secretaría de la Hacienda Pública

**Datos del Programa <sup>1</sup>**

**Servicios de Educación Media Superior y Superior**

Eje: Desarrollo Social

Tema Central: Educación

**¿Quién gasta?**

<b>29</b>	<b>Unidad Presupuestal</b>	<b>000</b>	<b>Unidad Responsable</b>	<b>00440</b>	<b>Unidad Ejecutora del Gasto</b>
Universidad de Guadalajara		Universidad de Guadalajara		Universidad de Guadalajara	

**¿Para qué se gasta?**

<b>Finalidad</b>	<b>Función</b>	<b>Subfunción</b>
Desarrollo Social	Educación	Educación Superior

**Objetivos**

<b>Nivel</b>	<b>Clave Componente</b>	<b>Resumen Narrativo</b>
Componente	A4 <sup>2</sup>	Transferencia del conocimiento impulsada para coadyuvar en la satisfacción de los derechos humanos económicos, sociales y culturales.

**Datos del Indicador**

<b>Denominación</b>	<b>Método de cálculo</b>
Índice de impulso a la transferencia del conocimiento	$(\text{Índice de impulso a la transferencia del conocimiento (Realizado)} / \text{Índice de impulso a la transferencia del conocimiento (Programado)}) * 100$

**Descripción del Indicador**  
Relación de indicadores que contribuyen a la transferencia del conocimiento. Media aritmética de las metas individuales

<b>Tipo de Indicador</b>	Gestión	<b>Dimensión del Indicador</b>	Eficacia	<b>Año de Medición del Resultado</b>	2022
<b>Cobertura</b>	Estatal	<b>Frecuencia de Medición</b>	Semestral		

Parámetros de semaforización						Meta Institucional	Meta Valor	Unidad de medida (meta valor)	Desagregado meta valor por género	
0	59.99	60.00	79.99	80.00	130	100%	26	Índice	Hombre	Mujer
									No disponible	No disponible
						<b>Sentido del Indicador</b>	<b>Línea Base (meta valor)</b>	<b>Año (Línea base)</b>	<b>Tipo de Acumulación</b>	
						Ascendente	No disponible	No disponible	Valor presente	

**Resultados**

<b>Valor Programado</b>	25.70	<b>Avance de la Meta (3er trimestre)</b>	9.77	<b>% Avance de la Meta (3er trimestre)</b>	38.0%	<b>Semáforo (3er trimestre)</b>	
	<b>Valor programado</b>	<b>Avance de la meta</b>		<b>Valor programado</b>	<b>Avance de la meta</b>		
Enero	N.P.	N.D.	Julio	N.P.	N.D.		
Febrero	N.P.	N.D.	Agosto	N.P.	N.D.		
Marzo	N.P.	N.D.	Septiembre	25.70	9.77		
Abril	N.P.	N.D.	Octubre	N.P.			
Mayo	N.P.	N.D.	Noviembre	N.P.			
Junio	N.P.	N.D.	Diciembre	25.70			

**Medios de verificación** Estadística Institucional. <http://www.cgpe.udg.mx/content/indicadores-estrategicos>

**Observaciones** Debido a la naturaleza de los procesos y a que los cortes de la información son anuales, el avance real se verá reflejado en el cuarto trimestre.

1 El presente documento despliega la información perteneciente a los indicadores estratégicos y gestión de aquellos Programas presupuestarios que proveen de bienes y servicios que generan valor público a la ciudadanía jalisciense.  
2 Se muestra el número del Componente relacionado con el indicador.

**GOBIERNO DEL ESTADO DE JALISCO**  
**PRESUPUESTO DE EGRESOS PARA EL EJERCICIO FISCAL 2020**

**Ficha Técnica de Indicador**

**Sistema de Evaluación del Desempeño (SED)**

Gobierno del Estado de Jalisco

**Seguimiento de Indicadores**

Secretaría de la Hacienda Pública

**Datos del Programa <sup>1</sup>**

**Servicios de Educación Media Superior y Superior**

Eje: Desarrollo Social

Tema Central: Educación

**¿Quién gasta?**

<b>29</b>	<b>Unidad Presupuestal</b>	<b>000</b>	<b>Unidad Responsable</b>	<b>00440</b>	<b>Unidad Ejecutora del Gasto</b>
Universidad de Guadalajara		Universidad de Guadalajara		Universidad de Guadalajara	

**¿Para qué se gasta?**

<b>Finalidad</b>	<b>Función</b>	<b>Subfunción</b>
Desarrollo Social	Educación	Educación Superior

**Objetivos**

<b>Nivel</b>	<b>Clave Componente</b>	<b>Resumen Narrativo</b>
Actividad	A4-10 <sup>2</sup>	Gestionar solicitudes de propiedad industrial.

**Datos del Indicador**

<b>Denominación</b>	<b>Método de cálculo</b>
Incremento porcentual de solicitudes de invención presentadas ante una oficina de propiedad industrial	$(\text{Número de solicitudes de invención presentadas ante una oficina de propiedad industrial (Realizado)} / \text{Número de solicitudes de invención presentadas ante una oficina de propiedad industrial (Programado)}) * 100$

**Descripción del Indicador**  
 Incremento porcentual de solicitudes de invención presentadas ante una oficina de propiedad industrial

<b>Tipo de Indicador</b>	Gestión	<b>Dimensión del Indicador</b>	Eficacia	<b>Año de Medición del Resultado</b>	2022
<b>Cobertura</b>	Estatal	<b>Frecuencia de Medición</b>	Semestral		

Parámetros de semaforización						Meta Institucional	Meta Valor	Unidad de medida (meta valor)	Desagregado meta valor por género	
0	59.99	60.00	79.99	80.00	130	100%	9	Porcentaje	Hombre	Mujer
						<b>Sentido del Indicador</b>	<b>Línea Base (meta valor)</b>	<b>Año (Línea base)</b>	<b>Tipo de Acumulación</b>	
						Ascendente	No disponible	No disponible	Valor presente	

**Resultados**

<b>Valor Programado</b>	<b>9.00</b>	<b>Avance de la Meta (3er trimestre)</b>	<b>3.00</b>	<b>% Avance de la Meta (3er trimestre)</b>	<b>33.3%</b>	<b>Semáforo (3er trimestre)</b>	
	<b>Valor programado</b>	<b>Avance de la meta</b>		<b>Valor programado</b>	<b>Avance de la meta</b>		
Enero	N.P.	N.D.	Julio	N.P.	N.D.		
Febrero	N.P.	N.D.	Agosto	N.P.	N.D.		
Marzo	N.P.	N.D.	Septiembre	9.00	3.00		
Abril	N.P.	N.D.	Octubre	N.P.			
Mayo	N.P.	N.D.	Noviembre	N.P.			
Junio	N.P.	N.D.	Diciembre	9.00			

**Medios de verificación** Estadística Institucional. <http://www.cgpe.udg.mx/content/indicadores-estrategicos>

**Observaciones**

- El presente documento despliega la información perteneciente a los indicadores estratégicos y gestión de aquellos Programas presupuestarios que proveen de bienes y servicios que generan valor público a la ciudadanía jalisciense.
- Se muestra el número del Componente relacionado con el indicador.

**GOBIERNO DEL ESTADO DE JALISCO**  
**PRESUPUESTO DE EGRESOS PARA EL EJERCICIO FISCAL 2020**

**Ficha Técnica de Indicador**

**Sistema de Evaluación del Desempeño (SED)**

Gobierno del Estado de Jalisco

**Seguimiento de Indicadores**

Secretaría de la Hacienda Pública

**Datos del Programa <sup>1</sup>**

**Servicios de Educación Media Superior y Superior**

Eje: Desarrollo Social

Tema Central: Educación

**¿Quién gasta?**

<b>29</b>	<b>Unidad Presupuestal</b>	<b>000</b>	<b>Unidad Responsable</b>	<b>00440</b>	<b>Unidad Ejecutora del Gasto</b>
Universidad de Guadalajara		Universidad de Guadalajara		Universidad de Guadalajara	

**¿Para qué se gasta?**

<b>Finalidad</b>	<b>Función</b>	<b>Subfunción</b>
Desarrollo Social	Educación	Educación Superior

**Objetivos**

<b>Nivel</b>	<b>Clave Componente</b>	<b>Resumen Narrativo</b>
Actividad	A4-11 <sup>2</sup>	Firmar convenios con empresas, gobierno y organismos de la sociedad civil.

**Datos del Indicador**

<b>Denominación</b>	<b>Método de cálculo</b>
Incremento porcentual de convenios firmados con empresas, gobierno y organizaciones de la sociedad civil	$(\text{Número de convenios firmados con empresas, gobierno y organizaciones de la sociedad civil (Realizado)} / \text{Número de convenios firmados con empresas, gobierno y organizaciones de la sociedad civil (Programado)}) * 100$

**Descripción del Indicador**  
 Incremento porcentual de convenios firmados con empresas, gobierno y organizaciones de la sociedad civil

<b>Tipo de Indicador</b>	Gestión	<b>Dimensión del Indicador</b>	Eficacia	<b>Año de Medición del Resultado</b>	2022
<b>Cobertura</b>	Estatal	<b>Frecuencia de Medición</b>	Semestral		

Parámetros de semaforización						Meta Institucional	Meta Valor	Unidad de medida (meta valor)	Desagregado meta valor por género	
0	59.99	60.00	79.99	80.00	130	100%	20	Porcentaje	Hombre	Mujer
						<b>Sentido del Indicador</b>	<b>Línea Base (meta valor)</b>	<b>Año (Línea base)</b>	<b>Tipo de Acumulación</b>	
						Ascendente	No disponible	No disponible	Valor presente	

**Resultados**

<b>Valor Programado</b>	<b>20.00</b>	<b>Avance de la Meta (3er trimestre)</b>	<b>5.00</b>	<b>% Avance de la Meta (3er trimestre)</b>	<b>25.0%</b>	<b>Semáforo (3er trimestre)</b>	
	<b>Valor programado</b>	<b>Avance de la meta</b>		<b>Valor programado</b>	<b>Avance de la meta</b>		
<b>Enero</b>	N.P.	N.D.	<b>Julio</b>	N.P.	N.D.		
<b>Febrero</b>	N.P.	N.D.	<b>Agosto</b>	N.P.	N.D.		
<b>Marzo</b>	N.P.	N.D.	<b>Septiembre</b>	20.00	5.00		
<b>Abril</b>	N.P.	N.D.	<b>Octubre</b>	N.P.			
<b>Mayo</b>	N.P.	N.D.	<b>Noviembre</b>	N.P.			
<b>Junio</b>	N.P.	N.D.	<b>Diciembre</b>	20.00			

**Medios de verificación** Estadística Institucional. <http://www.cgpe.udg.mx/content/indicadores-estrategicos>

**Observaciones**

<sup>1</sup> El presente documento despliega la información perteneciente a los indicadores estratégicos y gestión de aquellos Programas presupuestarios que proveen de bienes y servicios que generan valor público a la ciudadanía jalisciense.  
<sup>2</sup> Se muestra el número del Componente relacionado con el indicador.

**GOBIERNO DEL ESTADO DE JALISCO**  
**PRESUPUESTO DE EGRESOS PARA EL EJERCICIO FISCAL 2020**

**Ficha Técnica de Indicador**

**Sistema de Evaluación del Desempeño (SED)**

Gobierno del Estado de Jalisco

**Seguimiento de Indicadores**

Secretaría de la Hacienda Pública

**Datos del Programa <sup>1</sup>**

**Servicios de Educación Media Superior y Superior**

Eje: Desarrollo Social

Tema Central: Educación

**¿Quién gasta?**

29	Unidad Presupuestal	000	Unidad Responsable	00440	Unidad Ejecutora del Gasto
Universidad de Guadalajara		Universidad de Guadalajara		Universidad de Guadalajara	

**¿Para qué se gasta?**

Desarrollo Social	Educación	Educación Superior
Finalidad	Función	Subfunción

**Objetivos**

Actividad	A4-12 <sup>2</sup>	Incubar proyectos.
Nivel	Clave Componente	Resumen Narrativo

**Datos del Indicador**

Incremento porcentual de Proyectos incubados	Método de cálculo (Número de proyectos incubados (Realizado) / Número de proyectos incubados (Programado))*100
Denominación	

Incremento porcentual de proyectos incubados	Descripción del Indicador
--	---------------------------

Tipo de Indicador	Gestión	Dimensión del Indicador	Eficacia	Año de Medición del Resultado	2022
Cobertura	Estatal	Frecuencia de Medición	Semestral		

Parámetros de semaforización						Meta Institucional	Meta Valor	Unidad de medida (meta valor)	Desagregado meta valor por género	
0	59.99	60.00	79.99	80.00	130	100%	25	Porcentaje	No disponible	No disponible
Sentido del Indicador						Línea Base (meta valor)	Año (Línea base)	Tipo de Acumulación		
Ascendente						No disponible	No disponible	Valor presente		

**Resultados**

Valor Programado	25.00	Avance de la Meta (3er trimestre)	11.00	% Avance de la Meta (3er trimestre)	44.0%	Semáforo (3er trimestre)	
	Valor programado	Avance de la meta		Valor programado	Avance de la meta		
Enero	N.P.	N.D.	Julio	N.P.	N.D.		
Febrero	N.P.	N.D.	Agosto	N.P.	N.D.		
Marzo	N.P.	N.D.	Septiembre	25.00	11.00		
Abril	N.P.	N.D.	Octubre	N.P.			
Mayo	N.P.	N.D.	Noviembre	N.P.			
Junio	N.P.	N.D.	Diciembre	25.00			

Medios de verificación: Estadística Institucional. <http://www.cgpe.udg.mx/content/indicadores-estrategicos>

Observaciones:

- El presente documento despliega la información perteneciente a los indicadores estratégicos y gestión de aquellos Programas presupuestarios que proveen de bienes y servicios que generan valor público a la ciudadanía jalisciense.
- Se muestra el número del Componente relacionado con el indicador.

**GOBIERNO DEL ESTADO DE JALISCO**  
**PRESUPUESTO DE EGRESOS PARA EL EJERCICIO FISCAL 2020**

**Ficha Técnica de Indicador**

**Sistema de Evaluación del Desempeño (SED)**

Gobierno del Estado de Jalisco

**Seguimiento de Indicadores**

Secretaría de la Hacienda Pública

**Datos del Programa <sup>1</sup>**

**Servicios de Educación Media Superior y Superior**

Eje: Desarrollo Social

Tema Central: Educación

**¿Quién gasta?**

<b>29</b>	<b>Unidad Presupuestal</b>	<b>000</b>	<b>Unidad Responsable</b>	<b>00440</b>	<b>Unidad Ejecutora del Gasto</b>
Universidad de Guadalajara		Universidad de Guadalajara		Universidad de Guadalajara	

**¿Para qué se gasta?**

<b>Finalidad</b>	<b>Función</b>	<b>Subfunción</b>
Desarrollo Social	Educación	Educación Superior

**Objetivos**

<b>Nivel</b>	<b>Clave Componente</b>	<b>Resumen Narrativo</b>
Actividad	A4-13 <sup>2</sup>	Otorgar asesorías para el emprendimiento desarrolladas en las aceleradoras de la Red Universitaria.

**Datos del Indicador**

<b>Denominación</b>	<b>Método de cálculo</b>
Incremento porcentual de asesorías para el emprendimiento desarrolladas en las aceleradoras de la Red Universitaria	$(\text{Número de asesorías para el emprendimiento desarrollados en las aceleradoras de la Red Universitaria (Realizado)} / \text{Número de asesorías para el emprendimiento desarrollados en las aceleradoras de la Red Universitaria (Programado)}) * 100$

**Descripción del Indicador**  
Incremento porcentual de asesorías para el emprendimiento desarrolladas en las aceleradoras de la Red Universitaria

<b>Tipo de Indicador</b>	Gestión	<b>Dimensión del Indicador</b>	Eficacia	<b>Año de Medición del Resultado</b>	2022
<b>Cobertura</b>	Estatal	<b>Frecuencia de Medición</b>	Semestral		

Parámetros de semaforización						Meta Institucional	Meta Valor	Unidad de medida (meta valor)	Desagregado meta valor por género	
0	59.99	60.00	79.99	80.00	130	100%	25	Porcentaje	Hombre	Mujer
						<b>Sentido del Indicador</b>	<b>Línea Base (meta valor)</b>	<b>Año (Línea base)</b>	<b>Tipo de Acumulación</b>	
						Ascendente	No disponible	No disponible	Valor presente	

**Resultados**

<b>Valor Programado</b>	<b>25.00</b>	<b>Avance de la Meta (3er trimestre)</b>	<b>13.00</b>	<b>% Avance de la Meta (3er trimestre)</b>	<b>52.0%</b>	<b>Semáforo (3er trimestre)</b>	
	<b>Valor programado</b>	<b>Avance de la meta</b>		<b>Valor programado</b>	<b>Avance de la meta</b>		
<b>Enero</b>	N.P.	N.D.	<b>Julio</b>	N.P.	N.D.		
<b>Febrero</b>	N.P.	N.D.	<b>Agosto</b>	N.P.	N.D.		
<b>Marzo</b>	N.P.	N.D.	<b>Septiembre</b>	25.00	13.00		
<b>Abril</b>	N.P.	N.D.	<b>Octubre</b>	N.P.			
<b>Mayo</b>	N.P.	N.D.	<b>Noviembre</b>	N.P.			
<b>Junio</b>	N.P.	N.D.	<b>Diciembre</b>	25.00			

**Medios de verificación** Estadística Institucional. <http://www.cgpe.udg.mx/content/indicadores-estrategicos>

**Observaciones**

- El presente documento despliega la información perteneciente a los indicadores estratégicos y gestión de aquellos Programas presupuestarios que proveen de bienes y servicios que generan valor público a la ciudadanía jalisciense.
- Se muestra el número del Componente relacionado con el indicador.

**GOBIERNO DEL ESTADO DE JALISCO**  
**PRESUPUESTO DE EGRESOS PARA EL EJERCICIO FISCAL 2020**

**Ficha Técnica de Indicador**

**Sistema de Evaluación del Desempeño (SED)**

Gobierno del Estado de Jalisco

**Seguimiento de Indicadores**

Secretaría de la Hacienda Pública

**Datos del Programa <sup>1</sup>**

**Servicios de Educación Media Superior y Superior**

Eje: Desarrollo Social

Tema Central: Educación

**¿Quién gasta?**

29	Unidad Presupuestal	000	Unidad Responsable	00440	Unidad Ejecutora del Gasto
Universidad de Guadalajara		Universidad de Guadalajara		Universidad de Guadalajara	

**¿Para qué se gasta?**

Desarrollo Social	Educación	Educación Superior
Finalidad	Función	Subfunción

**Objetivos**

Actividad	A4-14	Transferir inversiones al sector productivo o sociedad en general.
Nivel	Clave Componente	Resumen Narrativo

**Datos del Indicador**

Incremento porcentual de Inversiones transferidas mediante el licenciamiento, venta u otros esquemas legales	Método de cálculo
Descripción del Indicador	(Número de inversiones transferidas (Realizado) / Número de inversiones transferidas (Programado))*100


Incremento porcentual de inversiones transferidas mediante el licenciamiento, venta u otros esquemas legales

Tipo de Indicador	Gestión	Dimensión del Indicador	Eficacia	Año de Medición del Resultado	2022
Cobertura	Estatal	Frecuencia de Medición	Semestral		

**Desagregado meta valor por género**

Parámetros de semaforización						Meta Institucional	Meta Valor	Unidad de medida (meta valor)	Hombre	Mujer
0	59.99	60.00	79.99	80.00	130	100%	50	Porcentaje	No disponible	No disponible
						Sentido del Indicador	Línea Base (meta valor)	Año (Línea base)	Tipo de Acumulación	
						Ascendente	No disponible	No disponible	Valor presente	

**Resultados**

Valor Programado	50.00	Avance de la Meta (3er trimestre)	25.00	% Avance de la Meta (3er trimestre)	50.0%	Semáforo (3er trimestre)	
	Valor programado	Avance de la meta		Valor programado	Avance de la meta		
Enero	N.P.	N.D.	Julio	N.P.	N.D.		
Febrero	N.P.	N.D.	Agosto	N.P.	N.D.		
Marzo	N.P.	N.D.	Septiembre	50.00	25.00		
Abril	N.P.	N.D.	Octubre	N.P.			
Mayo	N.P.	N.D.	Noviembre	N.P.			
Junio	N.P.	N.D.	Diciembre	50.00			

Medios de verificación: Estadística Institucional. <http://www.cgpe.udg.mx/content/indicadores-estrategicos>

Observaciones:

- El presente documento despliega la información perteneciente a los indicadores estratégicos y gestión de aquellos Programas presupuestarios que proveen de bienes y servicios que generan valor público a la ciudadanía jalisciense.
- Se muestra el número del Componente relacionado con el indicador.